

## Haushaltssatzung der Gemeinde Sulzfeld a. Main für das Haushaltsjahr 2023

Aufgrund des Art. 63 ff. der Gemeindeordnung erlässt die Gemeinde Sulzfeld a. Main folgende Haushaltssatzung:

### § 1

Der als Anlage beigefügte Haushaltsplan für das Haushaltsjahr 2023 wird hiermit festgesetzt. Er schließt

im <b>Verwaltungshaushalt</b> in den Einnahmen und Ausgaben mit	<b>3.015.200,00 Euro</b>
und	
im <b>Vermögenshaushalt</b> in den Einnahmen und Ausgaben mit	<b>3.858.700,00 Euro</b>
ab.	

### § 2

Eine Kreditaufnahme für Investitionen und Investitionsförderungsmaßnahmen ist nicht vorgesehen.

### § 3

Verpflichtungsermächtigungen im Vermögenshaushalt werden nicht festgesetzt.

### § 4

Die Hebesätze für nachstehende Gemeindesteuern werden wie folgt festgesetzt:

1. Grundsteuer	
a) für die land- und forstwirtschaftlichen Betriebe (A)	320 %
b) für die Grundstücke (B)	320 %
2. Gewerbesteuer	320 %

### § 5

Der Höchstbetrag der Kassenkredite zur rechtzeitigen Leistung von Ausgaben nach dem Haushaltsplan wird auf 450.000,00 Euro festgesetzt.

### § 6

Diese Haushaltssatzung tritt mit Wirkung vom 01. Januar 2023 in Kraft.

Kitzingen, 01. März 2023



Gemeinde Sulzfeld a. Main

Matthias Dusel  
Erster Bürgermeister

# Vorbericht zum Haushalt 2023 der Gemeinde Sulzfeld a. Main

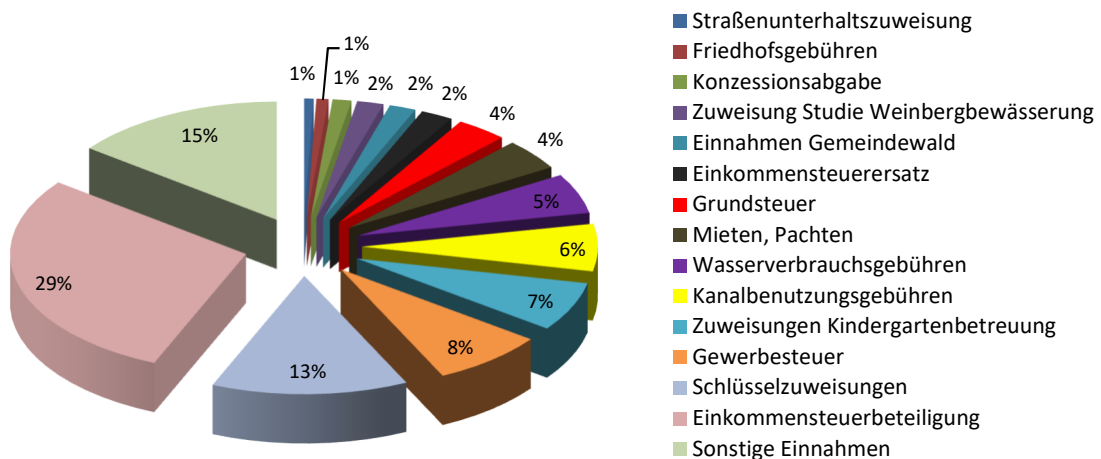
Einwohnerstand 31.12.2021: 1.249

## 1. Volumen des Haushaltsplans

	2023	2022	
Verwaltungshaushalt	3.015.200,00 €	2.925.100,00 €	+ 3,1 %
Vermögenshaushalt	3.858.700,00 €	3.025.800,00 €	+ 27,5 %
<b>Gesamthaushalt</b>	<b><u>6.873.900,00 €</u></b>	<b><u>5.950.900,00 €</u></b>	<b>+ 15,5 %</b>

## 2. Verwaltungshaushalt

### 2.1. Die Einnahmen des Verwaltungshaushalts

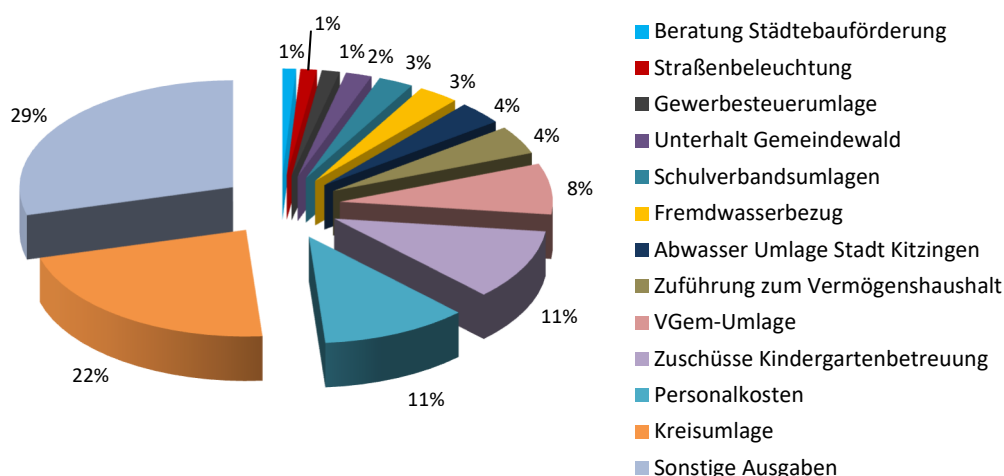


Die wichtigsten Einnahmen des Verwaltungshaushaltes:

HHSt.	Bezeichnung	HH-Ansatz 2023	HH-Ansatz 2022	Rechnungsergebnis 2021
464000.17	Zuweisung Kindergartenbetreuung	203.000,00 €	207.000,00 €	207.702,78 €
630000.1715	Straßenunterhaltszuweisung	19.400,00 €	19.400,00 €	19.400,00 €
700000.1111	Kanalbenutzungsgebühren	195.000,00 €	195.000,00 €	197.602,96 €

750000.1142	Friedhofsgebühren	25.000,00 €	20.000,00 €	57.476,63 €
789100.1710	Zuweisung Studie Weinbergbewässerung	55.000,00 €	55.000,00 €	0,00 €
815100.1171	Wasserverbrauchsgebühren	165.000,00 €	95.000,00 €	94.792,15 €
810000/813000.2200	Konzessionsabgabe	39.000,00 €	39.000,00 €	39.528,48 €
Grz. 14	Miet- u. Pachteinnahmen	128.400,00 €	125.600,00 €	123.826,14 €
855100	Einnahmen Gemeindewald	55.000,00 €	55.200,00 €	44.769,50 €
900000.00	Grundsteuer	106.500,00 €	106.700,00 €	105.436,75 €
900000.0030	Gewerbesteuer	235.000,00 €	175.000,00 €	374.693,80 €
900000.0100	Einkommensteuerbeteiligung	874.300,00 €	809.200,00 €	821.234,00 €
900000.0410	Schlüsselzuweisungen	405.900,00 €	497.500,00 €	520.312,00 €
900000.0610	Einkommensteuerersatz	66.900,00 €	62.900,00 €	55.980,00 €

## 2.2. Die Ausgaben des Verwaltungshaushalts



### Die wichtigsten Ausgaben des Verwaltungshaushaltes

HHSt.	Bezeichnung	HH-Ansatz 2023	HH-Ansatz 2022	Rechnungsergebnis 2021
211000.6721/ 213000.6721	Schulverbandsumlage	80.000,00 €	80.000,00 €	74.045,80 €
464000.700	Zuschüsse Kinderbetreuung	323.000,00 €	324.000,00 €	316.488,77 €
615100.6556	Beratung Städtebauförderung	31.000,00 €	30.000,00 €	13.967,43 €
670100.6329	Straßenbeleuchtung	37.500,00 €	24.000,00 €	25.159,75 €
700000.6721	Abwasser Umlage an Stadt Kitzingen	105.000,00 €	105.000,00 €	116.841,81 €
815100.6351	Wasserversorgung Fremdwasserbezug	94.000,00 €	72.000,00 €	93.748,50 €
855100.5100	Unterhalt Gemeindewald	60.000,00 €	62.800,00 €	21.046,17 €
900000.8100	Gewerbesteuerumlage	41.400,00 €	38.300,00 €	45.414,00 €
900000.8321	Kreisumlage	663.500,00 €	603.600,00 €	532.034,45 €
900000.8330	VGem-Umlage	232.600,00 €	189.700,00 €	168.963,41 €

Grz. 4	Personalkosten	336.000,00 €	302.600,00 €	261.769,50 €
916100.8600	Zuführung zum Vermögenshaushalt	130.000,00 €	145.300,00 €	738.685,49 €

### 2.3. Kostenrechnende Einrichtungen:

Unterabschnitt	Bezeichnung	HH-Ansatz 2023 Einnahmen	HH-Ansatz 2023 Ausgaben
700000	Abwasserbeseitigung	206.000,00 €	236.000,00 €
750000	Friedhof	25.000,00 €	34.300,00 €
815100	Wasserversorgung	177.000,00 €	305.100,00 €

Diese Bereiche gehören zu den gemeindlichen Einrichtungen, welche durch Entgelte finanziert werden. Idealerweise sollten die Einnahmen die notwendigen Ausgaben abdecken. Zu diesen Ausgaben gehören auch die Verrechnung der anteiligen Personal- und Sachkosten, Verwaltungsanteile aus der VGem-Umlage, sowie die Abschreibungen und Verzinsung des Anlagekapitals.

Bei der Abwasserbeseitigung und der Wasserversorgung wird nach dem Ende des Haushaltsjahres ein Überschuss bzw. Fehlbetrag ermittelt. Dieser wird dann in der Gebührenkalkulation berücksichtigt. Im Haushaltsjahr 2023 kann bei der Abwasserbeseitigung das Defizit nur teilweise mit der Sonderrücklage ausgeglichen werden. Bei der Wasserversorgung ist keine Sonderrücklage mehr vorhanden, d.h. es ist kein Ausgleich des Defizits möglich.

### 2.4. Weitere wichtige Unterabschnitte des Verwaltungshaushaltes:

Unterabschnitt	Bezeichnung	HH-Ansatz 2023 Einnahmen	HH-Ansatz 2023 Ausgaben	Differenz
630000	Straßen	20.900,00 €	53.300,00 €	- 32.400,00 €
810100	Photovoltaikanlage	13.100,00 €	10.100,00 €	+ 3.000,00 €
855100	Gemeindewald	55.000,00 €	71.800,00 €	- 16.800,00 €
88	Allgemeiner Grundbesitz	66.900,00 €	33.400,00 €	+ 33.500,00 €

### 2.5. Der Unterabschnitt 900000 (Allgemeine Finanzwirtschaft) des Verwaltungshaushalts:

Für die Höhe der „freien Finanzspanne“ sind hauptsächlich die Einnahmen im Verwaltungshaushalt beim Einzelplan 9 (Steuern und allgemeine Zuweisungen) ausschlaggebend.

Zuführung vom Verwaltungshaushalt zum Vermögenshaushalt	130.000,00 €
Mindestzuführung (Höhe ordentliche Tilgung)	<u>98.100,00 €</u>
<b>= sogenannte „freie Finanzspanne“</b>	<b>31.900,00 €</b>

Für das Jahr 2023 errechnet sich eine Steuerkraft von 946,14 € je Einwohner. Die Steuerkraft der Gemeinde steigt somit um ca. 24,1 % (Datenquelle: Umlagegrundlagen für 2023 des Bayer. Landesamtes für Statistik).

Die Steuer- und Umlagekraft hat auf die Finanzlage der Gemeinde Sulzfeld a. Main folgende Auswirkungen:

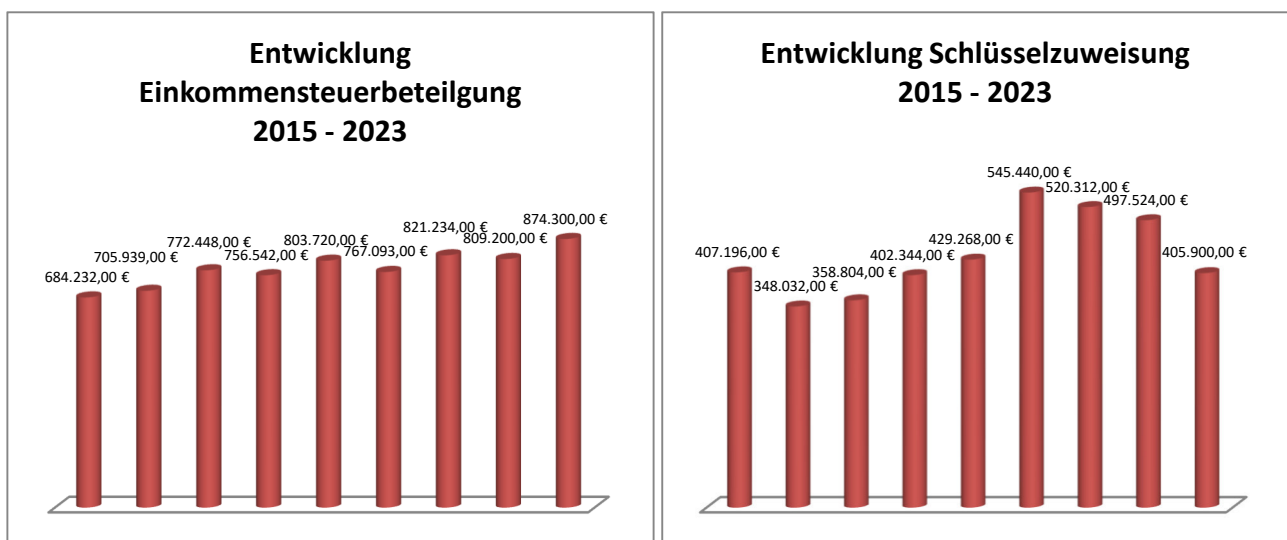
### Einkommensteuerbeteiligung (Haushaltsstelle 900000.0100)

Den Gemeinden stehen 15 v. H. des Aufkommens an Lohnsteuer und veranlagter Einkommensteuer sowie 12 v. H. des Aufkommens aus der Kapitalertragsteuer zu. Die anteiligen Steuerbeteiligungen werden durch eine Schlüsselzahl festgestellt. Der Verteilungsschlüssel wird alle drei Jahre überprüft.

Als Richtschnur für den Haushalt und den Finanzplan werden die „Orientierungsdaten“ (herausgegeben vom Bay. Staatministerium des Innern, basierend auf regelmäßigen Steuerschätzungen) sowie die Schlüsselzahlen des Bayer. Landesamtes für Statistik und Datenverarbeitung herangezogen.

### Schlüsselzuweisungen (Haushaltsstelle 900000.0410)

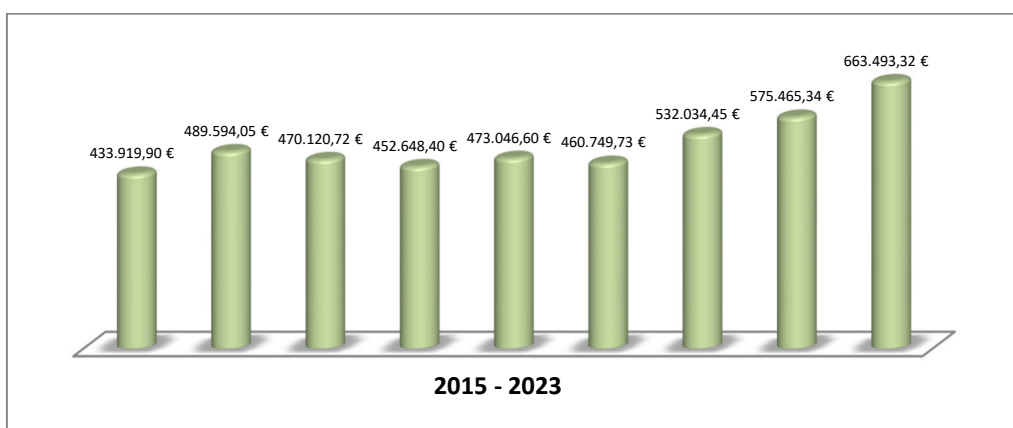
Bei der Berechnung der Schlüsselzuweisung für das Jahr 2023 wird die Steuerkraftmesszahl (Ist-Einnahmen aus der Grundsteuer A und B und der Gewerbesteuer) und die Steuerkraft aus der Einkommenssteuer- und Umsatzsteuerbeteiligung, jeweils aus dem Jahr 2021, zu Grunde gelegt.



### Kreisumlage (Haushaltsstelle 900000.8321)

Im Haushaltsjahr 2022 betrug die Kreisumlage 575.465,34 € bei einem Umlagesatz von 41,0 %. Die Umlagekraft (Steuerkraftzahl + 80 % der Schlüsselzuweisung Vorjahr) lag bei 1.403.574,00 €.

Nach derzeitigem Stand wird die Kreisumlage 2023 für die Gemeinde Sulzfeld a. Main rund 663.493,32 € betragen. Berechnungsgrundlage ist die Umlagekraft i.H.v. 1.579.746,00 €.



## VGem-Umlage (Haushaltsstelle 900000.8330)

Die VGem-Umlage wurde für das Jahr 2023 auf 186,18 € erhöht.

### 3. Zuführung zwischen Verwaltungs- und Vermögenshaushalt

Haushaltsjahr	Haushaltsansatz	Mindestzuführung
2023	130.000,00 €	98.100,00 €
2024	314.100,00 €	98.300,00 €
2025	239.700,00 €	98.600,00 €
2026	258.300,00 €	98.800,00 €

### 4. Vermögenshaushalt

#### 4.1 Die wichtigsten Einnahmen des Vermögenshaushaltes:

HHSt.	Bezeichnung	HH-Ansatz 2023
060000.3610	Rathaushalle; Investitionszuweisung	200.000,00 €
365000.3610	Gefängnisturm; Investitionszuweisung	200.000,00 €
365000.3610	Lehrergärtchen u. Pfarrmauer; Investitionszuweisung	200.000,00 €
818000.3610	Investitionszuweisung Glasfaser	363.200,00 €
900000.3614	Investitionspauschale zur Finanzierung von Maßnahmen	126.500,00 €
910100.3100	Entnahme aus Rücklagen (Überschuss Vorjahr)	2.575.000,00 €
916100.3000	Zuführung vom Verwaltungshaushalt an Vermögenshaushalt	130.000,00 €

#### 4.2 Für folgende wesentliche Ausgaben sind Mittel im Haushalt eingeplant:

UA / HHSt.	Bezeichnung	HH-Ansatz 2023
060000.9450	Rathaus – Rathaushalle	310.000,00 €
365000.9400	Gefängnisturm	250.000,00 €
365000.9401	Lehrergärtchen und Pfarrmauer	400.000,00 €
620000.9880	Investitionszuschüsse Komm. Förderprogramm	100.000,00 €
620000.9881	Investitionszuschüsse Modernisierungsmaßnahmen	50.000,00 €
630000.9507	Am Uptal; Schließung Teilstück	70.000,00 €
630000.9542	Sparkassen-Schul-Straße; Straßenbau	700.000,00 €
630000.9544	Weingartenstraße; Straßenbau	200.000,00 €
670100.9610	Straßenbeleuchtung Sparkassen-Schul-Str. u. Haupttor	41.000,00 €
700000.9503	Abwasserbeseitigung Sparkassen-Schul-Str. u. Hebeanlage Uptal	380.000,00 €
700000.9513	Sparkassen-Schul-Straße; Hausanschlüsse Abwasser	35.000,00 €

771100.9450	Bauhof; Trockenhalle	50.000,00 €
815100.9350	Wasserversorgung; Funkwasserzähler	60.000,00 €
815100.9500	Sparkassen-Schul-Straße; Wasserversorgung	300.000,00 €
815100.9510	Sparkassen-Schul-Straße; Hausanschlüsse Wasser	35.000,00 €
818000.9580	Breitbandversorgung Sparkassen-Schul-Str. u. Glasfaser	563.600,00 €
880100.9451	Lehrerwohnhaus; Außensanierung Feuchtigkeit	60.000,00 €
912100.9776	Ordentliche Tilgung Darlehen	98.100,00 €

Insgesamt sind für das Jahr 2023 Investitionen i. H. v. ca. **3,75 Mio €** vorgesehen.

## 5. Verschuldung und Darlehen

Zu Beginn des Jahres 2023 beträgt die Verschuldung der Gemeinde Sulzfeld a. Main rd. 1.000.880,00 € (rd. 801,35 €/Einwohner).

Durch planmäßige Tilgungen beträgt die voraussichtliche Verschuldung bis Ende 2023 rd. 902.830,00 € (rd. 722,84 €/Einwohner).

Der Landesdurchschnitt vergleichbarer Gemeinden liegt bei 631,00 €/Einwohner, Stand 31.12.2020.

## 6. Kassenkredit

In der Haushaltssatzung 2023 wurde der Höchstbetrag für die Kassenkredite auf 450.000,00 € festgesetzt. Er entspricht damit den gesetzlichen Vorgaben (Höchstbetrag ist 1/6 der im Verwaltungshaushalt veranschlagten Einnahmen).

## 7. Rücklagen (vorauss. Stand 01. Januar 2023)

### 7.1 Allgemeine Rücklagen

Mit Ausnahme des voraussichtlichen Soll-Überschusses aus dem Jahr 2022 sind zurzeit keine allgemeinen Rücklagen vorhanden.

### 7.2 Sonderrücklagen

Abwasserbeseitigung	11.000,00 €
<u>Wasserversorgung</u>	<u>0,00 €</u>
Summe Sonderrücklagen	11.000,00 €

## 8. Steuern

Eine Erhöhung der Hebesätze für die Grundsteuern A und B, sowie für die Gewerbesteuer, ist für das Haushaltsjahr 2023 nicht geplant.

# **Zusammenfassung Einnahmen/Ausgaben/VE**

**Gemeinde Sulzfeld a. Main**

**2023**





Gesamtplan 2023 - Modell 1 aus den rechtskräftigen Vorjahreswerten kopiert						Beträge in EUR	
1. Zusammenfassung der Einnahmen, Ausgaben und Verpflichtungsermächtigungen							
Nr 1	Einzelplan Bezeichnung 2	Ansatz 2023		Ansatz 2022		Ergebnis 2021	
		Einnahmen 3	Ausgaben 4	Einnahmen 6	Ausgaben 7	Einnahmen 8	Ausgaben 9
<b>Verwaltungshaushalt</b>							
0	Allgemeine Verwaltung	3.600	167.600	3.600	160.600	6.363,08	130.221,87
1	Öffentliche Sicherheit und Ordnung	500	37.300	500	38.300	0,00	32.901,48
2	Schulen	51.500	181.600	58.000	169.200	53.981,64	133.532,36
3	Wissenschaft, Forschung Kulturpflege	600	27.100	600	41.200	60.000,00	21.034,49
4	Soziale Sicherung	205.500	350.200	209.500	361.200	209.838,58	325.725,86
5	Gesundheit, Sport, Erholung	12.000	55.700	11.800	52.400	12.466,91	55.044,38
6	Bau- und Wohnungswesen, Verkehr	32.900	139.500	38.900	113.700	20.253,73	98.234,94
7	Öffentl. Einrichtungen, Wirtschaftsförderung	499.000	559.700	497.500	624.600	453.431,53	585.529,61
8	Wirtschaftl. Unternehmen Grund- u. Sondervermögen	352.500	420.400	275.600	377.800	273.988,88	260.417,89
9	Allgemeine Finanzwirtschaft	1.857.100	1.076.100	1.829.100	986.100	2.041.733,83	1.489.415,30
Summe Verwaltungshaushalt		3.015.200	3.015.200	2.925.100	2.925.100	3.132.058,18	3.132.058,18
<b>Vermögenshaushalt</b>							
0	Allgemeine Verwaltung	200.000	313.000	0	78.000	0,00	1.453,09
1	Öffentliche Sicherheit und Ordnung	0	8.000	0	8.000	33.600,00	144.136,37
2	Schulen	0	4.000	204.000	71.000	58.000,00	77.995,60
3	Wissenschaft, Forschung Kulturpflege	400.000	650.000	330.000	560.000	2.500,00	14.600,00
4	Soziale Sicherung	0	11.000	0	8.000	0,00	0,00
5	Gesundheit, Sport, Erholung	0	4.000	0	50.500	0,00	5.330,50
6	Bau- und Wohnungswesen, Verkehr	8.000	1.167.500	68.000	562.500	18.622,00	31.483,89
7	Öffentl. Einrichtungen, Wirtschaftsförderung	11.000	531.500	32.000	488.000	61.630,45	108.627,95
8	Wirtschaftl. Unternehmen Grund- u. Sondervermögen	408.200	1.071.600	120.000	832.000	0,00	10.706,41
9	Allgemeine Finanzwirtschaft	2.831.500	98.100	2.271.800	367.800	2.648.910,28	2.428.928,92
Summe Vermögenshaushalt		3.858.700	3.858.700	3.025.800	3.025.800	2.823.262,73	2.823.262,73
Gesamthaushalt		6.873.900	6.873.900	5.950.900	5.950.900	5.955.320,91	5.955.320,91
<b>Verpflichtungsermächtigungen</b>							
5							
0	Allgemeine Verwaltung		-				-
1	Öffentliche Sicherheit und Ordnung		-				-
2	Schulen		-				-
3	Wissenschaft, Forschung Kulturpflege		-				-
4	Soziale Sicherung		-				-
5	Gesundheit, Sport, Erholung		-				-
6	Bau- und Wohnungswesen, Verkehr		-				-
7	Öffentl. Einrichtungen, Wirtschaftsförderung		-				-
8	Wirtschaftl. Unternehmen Grund- u. Sondervermögen		-				-
9	Allgemeine Finanzwirtschaft		-				-
Summe Verpflichtungsermächt.			-				-

Gesamtplan 2023 - Modell 1 aus den rechtskräftigen Vorjahreswerten kopiert							Beträge in EUR
1. Zusammenfassung der Einnahmen, Ausgaben und Verpflichtungsermächtigungen							
Nr 1	Einzelplan Bezeichnung 2	Finanzplanungsjahr 2024		Finanzplanungsjahr 2025		Finanzplanungsjahr 2026	
		Einnahmen 10	Ausgaben 11	Einnahmen 12	Ausgaben 13	Einnahmen 14	Ausgaben 15
Verwaltungshaushalt							
0	Allgemeine Verwaltung	3.600	170.300	3.600	173.100	3.600	175.900
1	Öffentliche Sicherheit und Ordnung	500	37.400	500	37.500	500	37.600
2	Schulen	51.500	165.100	51.500	166.600	51.500	168.100
3	Wissenschaft, Forschung Kulturpflege	600	27.100	600	27.100	600	27.100
4	Soziale Sicherung	205.500	350.300	205.500	350.400	205.500	350.500
5	Gesundheit, Sport, Erholung	12.000	56.700	12.000	57.700	12.000	58.700
6	Bau- und Wohnungswesen, Verkehr	38.900	122.500	32.900	123.500	32.900	124.500
7	Öffentl. Einrichtungen, Wirtschaftsförderung	434.100	569.400	439.300	577.900	444.600	586.600
8	Wirtschaftl. Unternehmen Grund- u. Sondervermögen	352.500	277.800	352.500	355.000	352.500	357.200
9	Allgemeine Finanzwirtschaft	1.929.600	1.252.200	1.969.500	1.199.100	2.017.000	1.234.500
Summe Verwaltungshaushalt		3.028.800	3.028.800	3.067.900	3.067.900	3.120.700	3.120.700
Vermögenshaushalt							
0	Allgemeine Verwaltung	0	6.000	0	6.000	0	6.000
1	Öffentliche Sicherheit und Ordnung	0	8.000	0	8.000	0	8.000
2	Schulen	0	8.500	0	4.000	0	4.000
3	Wissenschaft, Forschung Kulturpflege	204.900	160.000	0	0	0	0
4	Soziale Sicherung	0	3.000	0	3.000	0	3.000
5	Gesundheit, Sport, Erholung	0	4.000	0	4.000	0	4.000
6	Bau- und Wohnungswesen, Verkehr	156.000	158.500	93.000	158.500	18.000	158.500
7	Öffentl. Einrichtungen, Wirtschaftsförderung	0	28.500	0	28.500	0	28.500
8	Wirtschaftl. Unternehmen Grund- u. Sondervermögen	0	72.000	0	72.000	0	72.000
9	Allgemeine Finanzwirtschaft	440.600	353.000	620.900	429.900	716.100	450.100
Summe Vermögenshaushalt		801.500	801.500	713.900	713.900	734.100	734.100
Gesamthaushalt		3.830.300	3.830.300	3.781.800	3.781.800	3.854.800	3.854.800

**Haushaltsquerschnitt**  
**Gemeinde Sulzfeld a. Main**  
**2023**



Gesamtplan 2023 - Modell 1 aus den rechtskräftigen Vorjahreswerten kopiert										Beträge in EUR
2. Haushaltsquerschnitt - A: Einzelpläne 0-8										
Gl	Einnahmen aus Verw. u. Betrieb	sonstige Finanzeinnahmen	Personalausgaben	sächsl. Verw. u. Betriebsaufwand	Zuweisungen u. Zuschüsse	Zuschußbedarf (Sp. 3+4 - 5,6,7)	obj.bez. Einn. des Vermögenshaushalts	Baumaßnahmen	sonstige Investitionsausgaben	Verpfl.-ermächtigungen
	10-17,19	20-22 24-26,28	40-46	50-68 84,86,69	70-79	-	30-36	94-96	90-93 98,991	-
1/2	3	4	5	6	7	8	9	10	11	12
0	Allgemeine Verwaltung									
00	Gemeinde-, Kreis- und Bezirkso									
	rgane									
000	0	0	81.200	7.800	0	89.000-	0	0	0	0
00	0	0	81.200	7.800	0	89.000-	0	0	0	0
02	Hauptverwaltung									
020	1.200	0	0	27.300	0	26.100-	0	0	1.000	0
024	800	0	7.000	9.500	0	15.700-	0	0	0	0
02	2.000	0	7.000	36.800	0	41.800-	0	0	1.000	0
03	Finanzverwaltung									
033	300	800	0	4.100	0	3.000-	0	0	0	0
034	0	0	0	0	0	0	0	0	0	0
03	300	800	0	4.100	0	3.000-	0	0	0	0
06	Einrichtungen für die gesamte									
	Verwaltung									
060	500	0	0	29.700	0	29.200-	200.000	310.000	2.000	0
062	0	0	0	1.000	0	1.000-	0	0	0	0
06	500	0	0	30.700	0	30.200-	200.000	310.000	2.000	0
0	2.800	800	88.200	79.400	0	164.000-	200.000	310.000	3.000	0
1	Öffentliche Sicherheit und Ordnung									
11	Öffentliche Ordnung									
110	0	0	0	1.500	0	1.500-	0	0	0	0
112	0	0	0	12.400	0	12.400-	0	0	0	0
114	0	0	0	0	1.000	1.000-	0	0	0	0
11	0	0	0	13.900	1.000	14.900-	0	0	0	0
13	Brandschutz									
130	500	0	3.400	18.500	0	21.400-	0	3.000	5.000	0
13	500	0	3.400	18.500	0	21.400-	0	3.000	5.000	0
14	Katastrophenschutz, Zivilschutz									
143	0	0	0	500	0	500-	0	0	0	0
14	0	0	0	500	0	500-	0	0	0	0
1	500	0	3.400	32.900	1.000	36.800-	0	3.000	5.000	0
2	Schulen									
21	Grund- und Hauptschulen									
211	49.500	0	39.600	116.500	3.600	110.200-	0	3.000	1.000	0
213	0	0	0	11.500	0	11.500-	0	0	0	0
21	49.500	0	39.600	128.000	3.600	121.700-	0	3.000	1.000	0
29	Übrige schulische Aufgaben									
290	2.000	0	0	2.800	0	800-	0	0	0	0
295	0	0	0	7.600	0	7.600-	0	0	0	0
29	2.000	0	0	10.400	0	8.400-	0	0	0	0
2	51.500	0	39.600	138.400	3.600	130.100-	0	3.000	1.000	0
3	Wissenschaft, Forschung									
	Kulturpflege									
	Theater und Musikpflege									
33	0	0	0	0	1.500	1.500-	0	0	0	0
33	0	0	0	0	1.500	1.500-	0	0	0	0

Gesamtplan 2023 - Modell 1 aus den rechtskräftigen Vorjahreswerten kopiert										Beträge in EUR
2. Haushaltsquerschnitt - A: Einzelpläne 0-8										
Gl	Einnahmen aus Verw. u. Betrieb	sonstige Finanzeinnahmen	Personalausgaben	sächsl. Verw. u. Betriebsaufwand	Zuweisungen u. Zuschüsse	Zuschußbedarf (Sp. 3+4 - 5,6,7)	obj.bez. Einn. des Vermögenshaushalts	Baumaßnahmen	sonstige Investitionsausgaben	Verpfl.-ermächtigungen
	10-17,19	20-22 24-26,28	40-46	50-68 84,86,69	70-79	-	30-36	94-96	90-93 98,991	-
1/2	3	4	5	6	7	8	9	10	11	12
34	Heimat- u. sonst. Kulturpflege									
340	0	0	0	6.800	500	7.300-	0	0	0	0
343	500	0	0	7.900	0	7.400-	0	0	0	0
344	100	0	0	500	0	400-	0	0	0	0
34	600	0	0	15.200	500	15.100-	0	0	0	0
36	Naturschutz, Denkmalschutz und -pflege									
360	0	0	0	3.500	0	3.500-	0	0	0	0
365	0	0	0	4.800	1.000	5.800-	400.000	650.000	0	0
36	0	0	0	8.300	1.000	9.300-	400.000	650.000	0	0
37	kirchliche Angelegenheiten									
370	0	0	0	600	0	600-	0	0	0	0
37	0	0	0	600	0	600-	0	0	0	0
3	600	0	0	24.100	3.000	26.500-	400.000	650.000	0	0
4	Soziale Sicherung									
43	Einrichtungen der Sozialhilfe und der Kriegsopferfürsorge									
435	0	0	0	500	0	500-	0	0	0	0
439	0	0	0	1.400	0	1.400-	0	0	0	0
43	0	0	0	1.900	0	1.900-	0	0	0	0
46	Einrichtungen der Jugendarbeit									
460	2.500	0	0	11.600	1.000	10.100-	0	0	5.000	0
464	203.000	0	0	1.700	333.000	131.700-	0	6.000	0	0
46	205.500	0	0	13.300	334.000	141.800-	0	6.000	5.000	0
47	Förderung anderer Träger der wohlfahrtspflege und Jugendhilfe sowie sonstiger Dritter									
470	0	0	0	200	800	1.000-	0	0	0	0
47	0	0	0	200	800	1.000-	0	0	0	0
48	weitere soziale Bereiche									
482	0	0	0	0	0	0	0	0	0	0
48	0	0	0	0	0	0	0	0	0	0
4	205.500	0	0	15.400	334.800	144.700-	0	6.000	5.000	0
5	Gesundheit, Sport, Erholung									
55	Förderung des Sports									
550	0	0	0	0	12.000	12.000-	0	0	0	0
55	0	0	0	0	12.000	12.000-	0	0	0	0
56	Eigene Sportstätten									
560	8.000	0	0	0	0	8.000	0	0	0	0
56	8.000	0	0	0	0	8.000	0	0	0	0
58	Park- und Gartenanlagen									
580	4.000	0	0	43.700	0	39.700-	0	3.000	1.000	0
58	4.000	0	0	43.700	0	39.700-	0	3.000	1.000	0
5	12.000	0	0	43.700	12.000	43.700-	0	3.000	1.000	0

Gesamtplan 2023 - Modell 1 aus den rechtskräftigen Vorjahreswerten kopiert										Beträge in EUR
2. Haushaltsquerschnitt - A: Einzelpläne 0-8										
G1	Einnahmen aus Verw. u. Betrieb	sonstige Finanzeinnahmen	Personalausgaben	sächsl. Verw. u. Betriebsaufwand	Zuweisungen u. Zuschüsse	Zuschußbedarf (Sp. 3+4 - 5,6,7)	obj.bez. Einn. des Vermögenshaushalts	Baumaßnahmen	sonstige Investitionsausgaben	Verpfl.-ermächtigungen
	10-17,19	20-22 24-26,28	40-46	50-68 84,86,69	70-79	-	30-36	94-96	90-93 98,991	-
1/2	3	4	5	6	7	8	9	10	11	12
6	Bau- und Wohnungswesen, Verkehr									
61	Städtebauliche Planung, Städtebauförderung, Vermessung, Bauordnung									
610	0	0	0	12.700	0	12.700-	0	0	0	0
615	12.000	0	0	31.000	0	19.000-	0	0	0	0
61	12.000	0	0	43.700	0	31.700-	0	0	0	0
62	Wohnungsbauförderung und Wohnungsfürsorge									
620	0	0	0	0	0	0	0	0	150.000	0
62	0	0	0	0	0	0	0	0	150.000	0
63	Gemeindestraßen									
630	20.900	0	0	53.300	0	32.400-	8.000	972.500	2.000	0
63	20.900	0	0	53.300	0	32.400-	8.000	972.500	2.000	0
67	Straßenbeleuchtung und Straßenreinigung									
670	0	0	0	38.500	0	38.500-	0	41.000	0	0
67	0	0	0	38.500	0	38.500-	0	41.000	0	0
68	Parkeinrichtungen									
681	0	0	0	0	0	0	0	2.000	0	0
68	0	0	0	0	0	0	0	2.000	0	0
69	Wasserläufe, Wasserbau									
690	0	0	0	4.000	0	4.000-	0	0	0	0
69	0	0	0	4.000	0	4.000-	0	0	0	0
6	32.900	0	0	139.500	0	106.600-	8.000	1.015.500	152.000	0
7	Öffentl. Einrichtungen, Wirtschaftsförderung									
70	Abwasserbeseitigung									
700	195.000	11.000	0	236.000	0	30.000-	11.000	417.000	57.000	0
70	195.000	11.000	0	236.000	0	30.000-	11.000	417.000	57.000	0
72	Abfallbeseitigung									
720	4.400	0	0	9.200	0	4.800-	0	0	0	0
72	4.400	0	0	9.200	0	4.800-	0	0	0	0
75	Bestattungswesen									
750	25.000	0	0	34.300	0	9.300-	0	1.500	0	0
75	25.000	0	0	34.300	0	9.300-	0	1.500	0	0
77	Hilfsbetriebe der Verwaltung									
771	202.600	0	204.800	53.600	0	55.800-	0	50.000	6.000	0
77	202.600	0	204.800	53.600	0	55.800-	0	50.000	6.000	0
78	Förderung der Land- und Forstwirtschaft									
785	0	0	0	1.000	0	1.000-	0	0	0	0
789	55.000	0	0	0	0	55.000	0	0	0	0
78	55.000	0	0	1.000	0	54.000	0	0	0	0
79	Fremdenverkehr, sonstige Förderung von Wirtschaft und Verkehr									
790	6.000	0	0	20.800	0	14.800-	0	0	0	0
79	6.000	0	0	20.800	0	14.800-	0	0	0	0
7	488.000	11.000	204.800	354.900	0	60.700-	11.000	468.500	63.000	0



Gesamtplan 2023 - Modell 1 aus den rechtskräftigen Vorjahreswerten kopiert										Beträge in EUR
2. Haushaltsquerschnitt - A: Einzelpläne 0-8										
Gl	Einnahmen aus Verw. u. Betrieb	sonstige Finanzeinnahmen	Personalausgaben	sächl. Verw. u. Betriebsaufwand	Zuweisungen u. Zuschüsse	Zuschußbedarf (Sp. 3+4 - 5,6,7)	obj.bez. Einn. des Vermögenshaushalts	Baumaßnahmen	sonstige Investitionsausgaben	Verpfl.-ermächtigungen
	10-17,19	20-22 24-26,28	40-46	50-68 84,86,69	70-79	-	30-36	94-96	90-93 98,991	-
1/2	3	4	5	6	7	8	9	10	11	12
8	wirtschaftl. Unternehmen									
	Grund- u. Sondervermögen									
81	Versorgungsunternehmen									
810	14.500	36.000	0	10.100	0	40.400	0	0	0	0
813	100	3.000	0	0	0	3.100	0	0	0	0
815	177.000	0	0	305.100	0	128.100-	0	335.000	60.000	0
818	0	0	0	0	0	0	363.200	563.600	0	0
81	191.600	39.000	0	315.200	0	84.600-	363.200	898.600	60.000	0
85	Land- und forstwirtschaftliche Unternehmen									
855	55.000	0	0	71.800	0	16.800-	0	0	0	0
85	55.000	0	0	71.800	0	16.800-	0	0	0	0
88	Allgemeines Grundvermögen									
880	14.300	0	0	26.200	0	11.900-	45.000	63.000	25.000	0
881	52.600	0	0	7.200	0	45.400	0	0	25.000	0
88	66.900	0	0	33.400	0	33.500	45.000	63.000	50.000	0
8	313.500	39.000	0	420.400	0	67.900-	408.200	961.600	110.000	0
0-8	1.107.300	50.800	336.000	1.248.700	354.400	781.000-	1.027.200	3.420.600	340.000	0

Gesamtplan 2023 - Modell 1 aus den rechtskräftigen Vorjahreswerten kopiert						Beträge in EUR		
2. Haushaltsquerschnitt - B: Einzelplan 9								
G1	Aufgabenbereich	Steuern und allg. Zuweisungen	sonstige Finanzeinnahmen	Deckungsreserve für Personalausgaben	sonstige Finanzausgaben	Überschuß (Sp. 3+4 - 5+6)	sonstige Einnahmen Vermögehaushält	sonstige Ausgaben Vermögehaushält
Gruppierungsnummer		00-08,09	20,21,23 26-28	47,85	80-84 86	-	30,31, 36 u. 37	90,91,97, 990,992
1	2	3	4	5	6	7	8	9
9	Allgemeine Finanzwirtschaft							
90	Steuern, allgemeine Zuweisungen und allgemeine Umlagen							
900		1.721.500	0	0	937.200	784.300	126.500	0
90		1.721.500	0	0	937.200	784.300	126.500	0
91	Sonstige allgemeine Finanzwirtschaft							
910		0	0	0	0	0	2.575.000	0
912		0	0	0	3.900	3.900-	0	98.100
914		0	0	5.000	0	5.000-	0	0
915		0	93.600	0	0	93.600	0	0
916		0	0	0	130.000	130.000-	130.000	0
91		0	93.600	5.000	133.900	45.300-	2.705.000	98.100
92	Abwicklung der Vorjahre							
920		0	0	0	0	0	0	0
92		0	0	0	0	0	0	0
96	Verrechnungstechnischer Abschnitt							
969		0	0	0	0	0	0	0
96		0	0	0	0	0	0	0
Summe Einzelplan 9		1.721.500	93.600	5.000	1.071.100	739.000	2.831.500	98.100



# **GRN - Gruppierungsübersicht (neu)**

**Gemeinde Sulzfeld a. Main**

**2023**



Gesamtplan 2023 - Modell 1 aus den rechtskräftigen Vorjahreswerten kopiert					Beträge in EUR	
3. Gruppierungsübersicht - Hauptgruppen und prozentuale Veränderung gegenüber Vorjahr						
Gruppierung Nr. Bezeichnung	Ansatz 2023	+Vorj.	Ansatz 2022	+Vorj.	Ergebnis 2021	
0 Steuern, allgemeine Zuweisungen	1.721.500,00	+2,29 %	1.682.900,00	-12,22 %	1.917.171,51	
1 Einnahmen aus Verwaltung und Betrieb	1.149.300,00	+7,21 %	1.072.000,00	+4,61 %	1.024.764,60	
2 Sonstige Finanzeinnahmen	144.400,00	-15,16 %	170.200,00	-10,48 %	190.122,07	
3 Einnahmen des Vermögenshaushalts	3.858.700,00	+27,53 %	3.025.800,00	+7,17 %	2.823.262,73	
<b>Summe Einnahmen</b>	<b>6.873.900,00</b>	<b>+15,51 %</b>	<b>5.950.900,00</b>	<b>-0,07 %</b>	<b>5.955.320,91</b>	
4 Personalausgaben	336.000,00	+11,04 %	302.600,00	+15,60 %	261.769,50	
5 Sächlicher Verwaltungs- und Betriebsaufwand	303.600,00	-18,56 %	372.800,00	+46,90 %	253.784,43	
6 Sächlicher Verwaltungs- und Betriebsaufwand	944.100,00	+4,21 %	906.000,00	+16,18 %	779.825,61	
7 Zuweisungen u. Zuschüsse	354.400,00	-0,62 %	356.600,00	+3,13 %	345.780,34	
8 Sonstige Finanzausgaben	1.077.100,00	+9,12 %	987.100,00	-33,79 %	1.490.898,30	
9 Ausgaben des Vermögenshaushalts	3.858.700,00	+27,53 %	3.025.800,00	+7,17 %	2.823.262,73	
<b>Summe Ausgaben</b>	<b>6.873.900,00</b>	<b>+15,51 %</b>	<b>5.950.900,00</b>	<b>-0,07 %</b>	<b>5.955.320,91</b>	

Gesamtplan 2023 - Modell 1 aus den rechtskräftigen Vorjahreswerten kopiert						Beträge in EUR	
3. Gruppierungsübersicht							
zusätzlich Beträge pro Einwohner bei 1.249 Einwohnern (Stand: 31.12.2021)							
Gruppierung Nr. Bezeichnung	Ansatz 2023	Je Einw.	Ansatz 2022	Je Einw.	Ergebnis 2021	Je Einw.	
<b>E I N N A H M E N</b>							
Einnahmen Verwaltungshaushalt							
0 Steuern, allg. Zuweisungen							
00 Realsteuern							
000 Grundsteuer A	13.000,00	10,41	13.200,00	10,57	12.722,09	10,19	
001 Grundsteuer B	93.500,00	74,86	93.500,00	74,86	92.714,66	74,23	
003 Gewerbesteuer (brutto)	235.000,00	188,15	175.000,00	140,11	374.693,80	300,00	
Summe Gruppe 00	341.500,00	273,42	281.700,00	225,54	480.130,55	384,41	
01 Gemeindeanteil an Gemein- schaftssteuern							
010 Gemeindeanteil an der Einkommensteuer	874.300,00	700,00	809.200,00	647,88	821.234,00	657,51	
012 Gemeindeanteil an der Umsatzsteuer	19.300,00	15,45	18.800,00	15,05	22.965,00	18,39	
Summe Gruppe 01	893.600,00	715,45	828.000,00	662,93	844.199,00	675,90	
02 Andere Steuern							
022 Hundesteuer	2.600,00	2,08	2.500,00	2,00	2.655,00	2,13	
027 Zweitwohnungssteuer	-	-	-	-	-	-	
029 Sonstige örtliche Steuern	-	-	-	-	-	-	
Summe Gruppe 02	2.600,00	2,08	2.500,00	2,00	2.655,00	2,13	
03 steuerähnliche Einnahmen							
032 Sonst. steuerähnl. Einnahmen	-	-	-	-	-	-	
Summe Gruppe 03	-	-	-	-	-	-	
04 Schlüsselzuweisungen							
041 vom Land	405.900,00	324,98	497.500,00	398,32	520.312,00	416,58	
Summe Gruppe 04	405.900,00	324,98	497.500,00	398,32	520.312,00	416,58	
05 Bedarfszuweisungen							
051 vom Land	-	-	-	-	-	-	
Summe Gruppe 05	-	-	-	-	-	-	
06 Sonstige allg. Zuweisungen							
060 vom Bund	-	-	-	-	-	-	
061 vom Land	75.900,00	60,77	69.900,00	55,96	66.681,96	53,39	
062 von Gemeinden und Gemeinde- verbänden	-	-	-	-	-	-	
063 von Verwaltungsgemeinsch.	-	-	-	-	-	-	
Summe Gruppe 06	75.900,00	60,77	69.900,00	55,96	66.681,96	53,39	
072 Allg. Umlagen von Gemeinden	-	-	-	-	-	-	
08 allgemeine Zuweisungen aus besond. Abrechnungsverfahren							
081 vom Land	2.000,00	1,60	3.300,00	2,64	3.193,00	2,56	

Gesamtplan 2023 - Modell 1 aus den rechtskräftigen Vorjahreswerten kopiert						Beträge in EUR	
3. Gruppierungsübersicht							
zusätzlich Beträge pro Einwohner bei 1.249 Einwohnern (Stand: 31.12.2021)							
Gruppierung Nr. Bezeichnung	Ansatz 2023	Je Einw.	Ansatz 2022	Je Einw.	Ergebnis 2021	Je Einw.	
Summe Gruppe 08	2.000,00	1,60	3.300,00	2,64	3.193,00	2,56	
09 Leistungen des Landes aus d. Umsetzung des Vierten Ge- setzes für moderne Dienst- leistungen am Arbeitsmarkt							
092 Leistungen des Landes aus d. Umsetzung des Vierten Ge- setzes für moderne Dienst- leistungen am Arbeitsmarkt	-	-	-	-	-	-	
Summe Gruppe 09	-	-	-	-	-	-	
Summe Hauptgruppe 0	1.721.500,00	1.378,30	1.682.900,00	1.347,40	1.917.171,51	1.534,97	
1 Einnahmen aus Verwaltung und Betrieb							
10 Verwaltungsgebühren							
100 Verwaltungsgebühren	1.000,00	0,80	1.000,00	0,80	905,00	0,72	
101 Verw.kosten (KG,VwKostG)	300,00	0,24	300,00	0,24	464,00	0,37	
102 Ersatzvornahmen	-	-	-	-	-	-	
103 Vermessungsgebühren	0,00	0,00	0,00	0,00	0,00	0,00	
104 Gerichtskosten u. Ähnliches	0,00	0,00	0,00	0,00	95,58	0,08	
109 Sonstige Verwaltungsgebühren	-	-	-	-	-	-	
Summe Gruppe 10	1.300,00	1,04	1.300,00	1,04	1.464,58	1,17	
11 Benutzungsgebühren und ähnliche Entgelte							
110 Benutzungsgebühren und ähnliche Entgelte	1.800,00	1,44	1.800,00	1,44	705,50	0,56	
111 Entwässerungsgebühren und ähnliche Entgelte	195.000,00	156,12	195.000,00	156,12	197.602,96	158,21	
112 Abfallbeseitigungs- und Straßenreinigungsgebühren	-	-	-	-	-	-	
113 Schlacht- u. Viehhofgebühren	-	-	-	-	-	-	
114 Bestattungs- und Feuerwehr- gebühren	25.000,00	20,02	20.000,00	16,01	57.476,63	46,02	
115 Krankenhaus-, Altenheim- und Pflegeheimgebühren	-	-	-	-	-	-	
116 Bade-, Markt-, volksfest- gebühren	-	-	-	-	-	-	
117 Gebühren und Entgelte für Wasser und Energie	165.000,00	132,11	95.000,00	76,06	94.792,15	75,89	
118 Geb. u. Entgelte für Schulen u.kulturelle Veranstaltungen	-	-	-	-	-	-	
119 Sonstige Gebühren und ähnliche Entgelte	15.100,00	12,09	8.100,00	6,49	7.503,76	6,01	
Summe Gruppe 11	401.900,00	321,78	319.900,00	256,12	358.081,00	286,69	
12 Zweckgebundene Abgaben							
121 Kurbeitrag	-	-	-	-	-	-	
122 Fremdenverkehrsbeitrag	0,00	0,00	0,00	0,00	0,00	0,00	
124 Notgroschen	-	-	-	-	-	-	
129 Sonstige zweckgeb. Abgaben	-	-	-	-	-	-	
Summe Gruppe 12	0,00	0,00	0,00	0,00	0,00	0,00	
13 Einnahmen aus Verkauf							
130 Verkauf von Lebensmitteln	-	-	-	-	-	-	



Gesamtplan 2023 - Modell 1 aus den rechtskräftigen Vorjahreswerten kopiert						Beträge in EUR	
3. Gruppierungsübersicht							
zusätzlich Beträge pro Einwohner bei 1.249 Einwohnern (Stand: 31.12.2021)							
Gruppierung Nr. Bezeichnung	Ansatz 2023	Je Einw.	Ansatz 2022	Je Einw.	Ergebnis 2021	Je Einw.	
131 Verkauf v.eig. Erzeugnissen	17.500,00	14,01	15.700,00	12,57	10.060,80	8,06	
133 Verkauf von Drucksachen	100,00	0,08	100,00	0,08	0,00	0,00	
134 Verkauf and. bewegl. Sachen	0,00	0,00	0,00	0,00	0,00	0,00	
136 Einnahmen aus Werklieferung	11.000,00	8,81	14.000,00	11,21	21.183,62	16,96	
139 Einnahmen aus Verkauf	0,00	0,00	0,00	0,00	0,00	0,00	
Summe Gruppe 13	28.600,00	22,90	29.800,00	23,86	31.244,42	25,02	
14 Mieten und Pachten							
140 Mieten und Pachten	-	-	-	-	-	-	
141 Mieten aus Gebäuden	69.300,00	55,48	67.000,00	53,64	63.718,00	51,02	
142 Mieten für Maschinen, Geräte und Ähnliches	-	-	-	-	-	-	
143 Ersätze für Nebenleistungen	6.900,00	5,52	6.400,00	5,12	6.179,41	4,95	
144 Einnahmen aus Leasing von Gebäuden und Grundstücken	-	-	-	-	-	-	
145 Pachten	52.200,00	41,79	52.200,00	41,79	53.928,73	43,18	
146 Erbbauzinsen, Erbpachtzinsen	-	-	-	-	-	-	
147 Grundstücksgleiche Rechte	-	-	-	-	-	-	
149 Sonstige Mieten und Pachten	-	-	-	-	-	-	
Summe Gruppe 14	128.400,00	102,80	125.600,00	100,56	123.826,14	99,14	
15 Sonstige Verwaltungs- und Betriebseinnahmen							
150 Ersätze für die Benutzung v. Anstalten und Einrichtungen	1.200,00	0,96	700,00	0,56	352,97	0,28	
151 Ersätze für allgemeine sächliche Ausgaben	-	-	-	-	-	-	
152 Ersätze für Bewirtschaftungs- kosten	-	-	-	-	-	-	
154 Ersätze für Dienstleistungen und Ähnliches	-	-	-	-	-	-	
155 Versicherungen, Schadensfälle	0,00	0,00	0,00	0,00	324,60	0,26	
158 Verrechnungseinnahmen vom VmH für Ausgaben des VmH	-	-	-	-	-	-	
159 Verschiedene Verwaltungs- und Betriebseinnahmen	2.000,00	1,60	1.000,00	0,80	2.029,75	1,63	
Summe Gruppe 15	3.200,00	2,56	1.700,00	1,36	2.707,32	2,17	
16 Erstattungen von Ausgaben des Verwaltungshaushalts							
160 von Bund, ERP-Sondervermögen	-	-	-	-	-	-	
161 vom Land	-	-	-	-	-	-	
162 von Gemeinden und Gemeinde- verbänden	3.000,00	2,40	3.000,00	2,40	3.164,43	2,53	
163 Erstattungen durch Zweckver- bände und dgl.	0,00	0,00	0,00	0,00	0,00	0,00	
164 von Trägern der gesetzlichen Sozialversicherung	-	-	-	-	-	-	
165 von komm. Sonderrechnungen	-	-	-	-	-	-	
166 von sonst. öff. Sonderrechn.	-	-	-	-	-	-	
167 von privaten Unternehmen	2.900,00	2,32	2.900,00	2,32	3.601,09	2,88	
168 Erstattungen durch übrige Bereiche	0,00	0,00	0,00	0,00	0,00	0,00	
169 Innere Verrechnungen	251.100,00	201,04	236.400,00	189,27	169.085,14	135,38	
Summe Gruppe 16	257.000,00	205,76	242.300,00	194,00	175.850,66	140,79	
17 Zuweisungen und Zuschüsse für laufende Zwecke							
170 Zuweisungen für lfd. Zwecke von Bund, ERP-Sondervermögen	-	-	-	-	-	-	

Gesamtplan 2023 - Modell 1 aus den rechtskräftigen Vorjahreswerten kopiert						Beträge in EUR	
3. Gruppierungsübersicht							
zusätzlich Beträge pro Einwohner bei 1.249 Einwohnern (Stand: 31.12.2021)							
Gruppierung Nr. Bezeichnung	Ansatz 2023	Je Einw.	Ansatz 2022	Je Einw.	Ergebnis 2021	Je Einw.	
171 vom Land	328.900,00	263,33	351.400,00	281,35	268.590,48	215,04	
172 von Gemeinden und Gemeindeverbänden	-	-	-	-	-	-	
173 Zuweisungen für lfd. Zwecke	-	-	-	-	-	-	
174 von Trägern der gesetzlichen Sozialversicherung	0,00	0,00	0,00	0,00	0,00	0,00	
Sonderrechnungen							
175 Zuweisungen/Zuschüsse f. lfd. Zwecke v. kommu. Sonderrech.	-	-	-	-	-	-	
176 von sonstigen öffentlichen Sonderrechnungen	0,00	0,00	0,00	0,00	0,00	0,00	
177 von privaten Unternehmen	0,00	0,00	0,00	0,00	0,00	0,00	
178 von übrigen Bereichen	0,00	0,00	0,00	0,00	63.000,00	50,44	
Summe Gruppe 17	328.900,00	263,33	351.400,00	281,35	331.590,48	265,48	
19 Aufgabenbezogene Leistungsbeteiligung							
191 Leistungsbeteiligung bei Leistungen für Unterkunft u. Heizung an Arbeitsuchende	-	-	-	-	-	-	
192 Leistungsbeteiligung bei Leistungen f. Lebensunterh. ohne Unterk./Heizung, SGB II	-	-	-	-	-	-	
193 Leistungsbeteiligung bei der Eingliederung Arbeitsuchender nach SGB II	-	-	-	-	-	-	
Summe Gruppe 19	-	-	-	-	-	-	
Summe Hauptgruppe 1	1.149.300,00	920,18	1.072.000,00	858,29	1.024.764,60	820,47	
2 Sonstige Finanzeinnahmen							
20 Zinseinnahmen							
202 von Gemeinden und Gemeindeverbänden	-	-	-	-	-	-	
203 von Zweckverbänden	-	-	-	-	-	-	
204 von der gesetzl. Sozialvers.	-	-	-	-	-	-	
205 von kommun. Sonderrechnungen	-	-	-	-	-	-	
206 v. sonst. öff. Sonderrechng.	-	-	-	-	-	-	
207 von privaten Unternehmen	0,00	0,00	0,00	0,00	5,00	0,00	
208 von übrigen Bereichen	-	-	-	-	-	-	
209 Zinsen aus inneren Darlehen	-	-	-	-	-	-	
Summe Gruppe 20	0,00	0,00	0,00	0,00	5,00	0,00	
21 Gewinnanteile v.wirtschaftl. Unternehmen u. aus Beteilig.							
210 Gewinnablieferungen d. wirtschaftlichen Unternehmen	-	-	-	-	-	-	
211 Gewinnablieferungen d. wirtschäftlichen Unternehmen	-	-	-	-	-	-	
212 Gewinnablieferungen v.fremd. wirtschaftlichen Unternehmen	-	-	-	-	-	-	
213 Gewinnablieferungen v. Sparkassen	-	-	-	-	-	-	
Summe Gruppe 21	-	-	-	-	-	-	
22 Konzessionsabgaben							
220 Konzessionsabgaben	39.000,00	31,22	39.000,00	31,22	39.528,48	31,65	

Gesamtplan 2023 - Modell 1 aus den rechtskräftigen Vorjahreswerten kopiert						Beträge in EUR	
3. Gruppierungsübersicht							
zusätzlich Beträge pro Einwohner bei 1.249 Einwohnern (Stand: 31.12.2021)							
Gruppierung Nr. Bezeichnung	Ansatz 2023	Je Einw.	Ansatz 2022	Je Einw.	Ergebnis 2021	Je Einw.	
Summe Gruppe 22	39.000,00	31,22	39.000,00	31,22	39.528,48	31,65	
23 Schuldendiensthilfen							
230 vom Bund, ERP-Sondervermögen	-	-	-	-	-	-	-
231 vom Land	-	-	-	-	-	-	-
232 von Gemeinden und Gemeindeverbänden	-	-	-	-	-	-	-
233 von Zweckverbänden u. dgl.	-	-	-	-	-	-	-
234 von Trägern der gesetzlichen Sozialversicherung	-	-	-	-	-	-	-
235 von komm. Sonderrechnungen	-	-	-	-	-	-	-
236 von sonstigen öffentlichen Sonderrechnungen	-	-	-	-	-	-	-
237 von privaten Unternehmen	-	-	-	-	-	-	-
238 von übrigen Bereichen	-	-	-	-	-	-	-
Summe Gruppe 23	-	-	-	-	-	-	-
24 Ersatz von sozialen Leistungen (a.v.E.)							
240 Kostenbeiträge und Aufwendungsersatz; Kostenersatz (a.v.E.) -überörtl. Träger-	-	-	-	-	-	-	-
241 Kostenbeiträge und Aufwendungsersatz; Kostenersatz (a.v.E.) -örtl. Träger-	-	-	-	-	-	-	-
242 Übergeleit. Unterhaltsanspr. geg. Unterhaltsverpflichtete (a.v.E.) -überörtl. Träger-	-	-	-	-	-	-	-
243 Übergeleit. Unterhaltsanspr. geg. Unterhaltsverpflichtete (a.v.E.) -örtl. Träger-	-	-	-	-	-	-	-
244 Leistungen von Sozialleistungsträgern (a.v.E.) -überörtl. Träger-	-	-	-	-	-	-	-
245 Leistungen von Sozialleistungsträgern (a.v.E.) -örtl. Träger-	-	-	-	-	-	-	-
246 Sonstige Ersatzleistungen (a.v.E.) -überörtl. Träger-	-	-	-	-	-	-	-
247 Sonstige Ersatzleistungen (a.v.E.) -örtl. Träger-	-	-	-	-	-	-	-
248 Rückzahlung gewährter Hilfen (Tilg. u.Zinsen v. Darlehen) (a.v.E.) -überörtl. Träger-	-	-	-	-	-	-	-
249 Rückzahlung gewährter Hilfen (Tilg. u.Zinsen v. Darlehen) (a.v.E.) -örtl. Träger-	-	-	-	-	-	-	-
Summe Gruppe 24	-	-	-	-	-	-	-
25 Ersatz von sozialen Leistungen (i.E.)							
250 Kostenbeiträge und Aufwenders.i.E. überörtlicher Tr.	-	-	-	-	-	-	-
251 Kostenbeiträge und Aufwendungsersatz; Kostenersatz (i.E.) -örtl. Träger-	-	-	-	-	-	-	-
252 Überg. Unterhaltsanspr. geg. Unterhaltsverpflichtete (i.E.) -überörtl. Träger-	-	-	-	-	-	-	-
253 Überg. Unterhaltsanspr. geg. Unterhaltsverpflichtete (i.E.) -örtl. Träger-	-	-	-	-	-	-	-
254 Leistungen v. Sozialleistungsträgern (i.E.) -überörtl. Träger-	-	-	-	-	-	-	-

Gesamtplan 2023 - Modell 1 aus den rechtskräftigen Vorjahreswerten kopiert							Beträge in EUR	
3. Gruppierungsübersicht								
zusätzlich Beträge pro Einwohner bei 1.249 Einwohnern (Stand: 31.12.2021)								
Gruppierung Nr. Bezeichnung	Ansatz 2023	Je Einw.	Ansatz 2022	Je Einw.	Ergebnis 2021	Je Einw.		
255 Leistungen v. Sozialleist.- trägern (i.E.) -örtl. Träger-	-	-	-	-	-	-	-	-
256 Sonst.Ersatzleistungen(i.E.) -überörtl. Träger-	-	-	-	-	-	-	-	-
257 Sonst.Ersatzleistungen(i.E.) -örtl. Träger-	-	-	-	-	-	-	-	-
258 Rückz. gewährter Hilfen (Zinsen/Tilgung v. Darlehen) (i.E.) -überörtl. Träger-	-	-	-	-	-	-	-	-
259 Rückz. gewährter Hilfen (Zinsen/Tilgung v. Darlehen) (i.E.) -örtl. Träger-	-	-	-	-	-	-	-	-
Summe Gruppe 25	-	-	-	-	-	-	-	-
26 weitere Finanzeinnahmen								
260 Bußgelder u. Ähnliches	-	-	-	-	-	-	-	-
261 Steuerliche Nebenleistungen	800,00	0,64	800,00	0,64	1.102,26	0,88		
262 Einn. aus d. Inanspruchnahme von Bürgschaften	-	-	-	-	-	-	-	-
263 Sonstige Finanzeinnahmen	-	-	-	-	-	-	-	-
269 Sonstige Finanzeinnahmen	-	-	-	-	-	-	-	-
Summe Gruppe 26	800,00	0,64	800,00	0,64	1.102,26	0,88		
27 kalkulatorische Einnahmen								
270 Abschreibungen a. Anschaff.- und Herstellungskosten	51.500,00	41,23	50.400,00	40,35	48.399,68	38,75		
271 Abschreibungen auf zuwend.- finanziertes Vermögen	-	-	-	-	-	-	-	-
272 Abschreibungen auf wiederbe- schaffungszeitwerte	-	-	-	-	-	-	-	-
275 Verzinsg. d. Anlagekapitals	42.100,00	33,71	48.000,00	38,43	39.456,20	31,59		
Summe Gruppe 27	93.600,00	74,94	98.400,00	78,78	87.855,88	70,34		
28 Zuführungen vom VermHH								
280 Zuführungen vom VermHH (ohne Sonderrücklagen)	0,00	0,00	0,00	0,00	0,00	0,00		
282 Zuführ. vom VmH aus SoRückl. Rekult./Nachsorg. Abfallent.	-	-	-	-	-	-	-	-
283 Zuführ. vom VmH aus SoRückl. z.Ausgl.v.Gebührenschwankung	11.000,00	8,81	32.000,00	25,62	61.630,45	49,34		
284 Zuführ. vom VmH aus SoRückl. für Abschreibungserlöse aus wiederbeschaffungszeitwerten	-	-	-	-	-	-	-	-
286 Zuführ. vom VmH aus Versor- gungsrücklagen	-	-	-	-	-	-	-	-
289 Zuführung vom VermHH aus Sonderrücklagen	-	-	-	-	-	-	-	-
Summe Gruppe 28	11.000,00	8,81	32.000,00	25,62	61.630,45	49,34		
29 übertr.-/Abschlussbuchungen								
295 Ist-Überschuss des VerWHH	0,00	0,00	0,00	0,00	0,00	0,00		
297 Übertrag Budget	-	-	-	-	-	-	-	-
Summe Gruppe 29	0,00	0,00	0,00	0,00	0,00	0,00		
Summe Hauptgruppe 2	144.400,00	115,61	170.200,00	136,27	190.122,07	152,22		
3 Einnahmen Vermögenshaushalt								
30 Zuführung vom VerWHH								

Gesamtplan 2023 - Modell 1 aus den rechtskräftigen Vorjahreswerten kopiert						Beträge in EUR	
3. Gruppierungsübersicht							
zusätzlich Beträge pro Einwohner bei 1.249 Einwohnern (Stand: 31.12.2021)							
Gruppierung Nr. Bezeichnung	Ansatz 2023	Je Einw.	Ansatz 2022	Je Einw.	Ergebnis 2021	Je Einw.	
300 Zuführung vom VerwHH (ohne Sonderrücklagen)	130.000,00	104,08	145.300,00	116,33	738.685,49	591,42	
301 Zuf. vom VwH f. Sonderrückl. Abschr.zuwend.finanz.Vermög.	-	-	-	-	-	-	
302 Zuf.Nachsorge Abfallentsorg.	-	-	-	-	-	-	
303 Zuf. vom VwH f. Sonderrückl. Ausgleich Gebührenschwankg.	0,00	0,00	0,00	0,00	0,00	0,00	
304 Zuf. vom VwH f. Sonderrückl. Abschr.Wiederbeschaff.Zeitw.	-	-	-	-	-	-	
306 Zuführung vom Verwaltungshalt zu Versorgungsrücklagen	-	-	-	-	-	-	
309 Zuführung vom Verwaltungshaushalt für Sonderrücklagen	-	-	-	-	-	-	
Summe Gruppe 30	130.000,00	104,08	145.300,00	116,33	738.685,49	591,42	
31 Entnahmen aus Rücklagen							
310 Entnahme aus Rücklagen (ohne Sonderrücklagen)	2.575.000,00	2.061,65	2.000.000,00	1.601,28	1.783.724,79	1.428,12	
311 Ent.SoRück. zuwend.fin.Verm.	-	-	-	-	-	-	
312 Entnahme aus Sonderrücklagen Rekult./Nachsorg. Abfallent.	-	-	-	-	-	-	
313 Entn. aus der Sonderrücklage z.Ausgl.v.Gebührenschwankung	11.000,00	8,81	32.000,00	25,62	61.630,45	49,34	
314 Entn. aus der Sonderrücklage für Abschreibungserlöse aus Wiederbeschaffungszeitwerten	-	-	-	-	-	-	
315 Entn. aus der Sonderrücklage f. im Haushalt nicht verausgabte wiederkehr. Beiträge	-	-	-	-	-	-	
316 Entn. a. Versorgungsrücklag.	-	-	-	-	-	-	
319 Entnahme aus Sonderrücklagen	-	-	-	-	-	-	
Summe Gruppe 31	2.586.000,00	2.070,46	2.032.000,00	1.626,90	1.845.355,24	1.477,47	
32 Rückflüsse von Darlehen von							
322 Gemeinden und Gemeindeverbänden	-	-	-	-	-	-	
323 Zweckverbänden u. dgl.	-	-	-	-	-	-	
324 Trägern der gesetzlichen Sozialversicherung	-	-	-	-	-	-	
325 kommunalen Sonderrechnungen	-	-	-	-	-	-	
326 sonst. öff. Sonderrechnungen	-	-	-	-	-	-	
327 privaten Unternehmen	-	-	-	-	-	-	
328 sonstigen Bereichen	-	-	-	-	-	-	
Summe Gruppe 32	-	-	-	-	-	-	
33 Einnahmen aus d. Veräußerg. von Beteiligungen und Rückflüsse von Kapitaleinlagen							
331 Wertpap. ohne Anteilsrechte	-	-	-	-	-	-	
332 Anteilsrechte	-	-	-	-	-	-	
333 Investmentzertifikate	-	-	-	-	-	-	
334 Veräuß. von Finanzderivaten	-	-	-	-	-	-	
339 Sonstige Einnahmen	-	-	-	-	-	-	
Summe Gruppe 33	-	-	-	-	-	-	
34 Einnahmen aus d. Veräußerung v. Sachen d. Anlagevermögens							
340 Veräußerung von Grundstücken	45.000,00	36,03	120.000,00	96,08	0,00	0,00	
341 Ablösung dinglicher Rechte	-	-	-	-	-	-	

Gesamtplan 2023 - Modell 1 aus den rechtskräftigen Vorjahreswerten kopiert						Beträge in EUR	
3. Gruppierungsübersicht							
zusätzlich Beträge pro Einwohner bei 1.249 Einwohnern (Stand: 31.12.2021)							
Gruppierung Nr. Bezeichnung	Ansatz 2023	Je Einw.	Ansatz 2022	Je Einw.	Ergebnis 2021	Je Einw.	
345 Verkauf v.beweglichen Sachen	-	-	-	-	0,00	0,00	
Summe Gruppe 34	45.000,00	36,03	120.000,00	96,08	0,00	0,00	
35 Beiträge u.ähnliche Entgelte							
350 Beiträge und ähnl. Entgelte	-	-	-	-	-	-	
351 Beiträge und ähnl. Entgelte	-	-	-	-	-	-	
352 Erschließungsbeiträge u. ä.	10.000,00-	8,01-	10.000,00-	8,01-	0,00	0,00	
353 Beiträge für Abwasseranlagen	0,00	0,00	0,00	0,00	0,00	0,00	
354 Beiträge für Energieversorg.	-	-	-	-	-	-	
356 Beiträge f. Wasserversorgung	0,00	0,00	0,00	0,00	0,00	0,00	
359 Sonst.Beiträge u.ä. Entgelte	-	-	-	-	-	-	
Summe Gruppe 35	10.000,00-	8,01-	10.000,00-	8,01-	0,00	0,00	
36 Zuweisungen und Zuschüsse für Investitionen und Investitionsfördermaßnahmen							
360 von Bund, ERP-Sondervermögen	-	-	-	-	-	-	
361 vom Land	1.107.700,00	886,87	738.500,00	591,27	239.222,00	191,53	
362 von Gemeinden und Gemeinde- verbänden	-	-	-	-	-	-	
363 von Zweckverbänden und dgl.	-	-	-	-	-	-	
364 vom Trägern der gesetzlichen Sozialversicherung	-	-	0,00	0,00	0,00	0,00	
365 von kommun. Sonderrechnungen	-	-	-	-	-	-	
366 von sonst. öff.Sonderrechnng.	-	-	-	-	-	-	
367 von privaten Unternehmen	-	-	-	-	-	-	
368 von übrigen Bereichen	-	-	-	-	-	-	
Summe Gruppe 36	1.107.700,00	886,87	738.500,00	591,27	239.222,00	191,53	
37 Einnahmen aus Krediten und inneren Darlehen							
370 vom Bund, ERP-Sondervermögen	-	-	-	-	-	-	
371 vom Land	-	-	-	-	-	-	
372 von Gemeinden und Gemeinde- verbänden	-	-	-	-	-	-	
373 von Zweckverbänden und dgl. Sozialversicherung	-	-	-	-	-	-	
374 von Trägern der gesetzlichen Sozialversicherung	-	-	-	-	-	-	
375 von kommunalen Sonderrechnng.	-	-	-	-	-	-	
376 v.sonst.öffentl.Sonderrechn.	-	-	-	-	-	-	
377 von Kreditinstituten (ein- schl. Sparkassen)	0,00	0,00	0,00	0,00	0,00	0,00	
378 von übrigen Bereichen	-	-	-	-	-	-	
379 Kreditaufnahmen Innere Darlehen	0,00	0,00	0,00	0,00	0,00	0,00	
Summe Gruppe 37	0,00	0,00	0,00	0,00	0,00	0,00	
39 übertr.-/Abschlussbuchungen							
390 Durchbuchung Sollfehlbetrag nach Art. 66 Abs.4 GO	-	-	-	-	-	-	
392 Durchbuchung Sollfehlbetrag	0,00	0,00	0,00	0,00	0,00	0,00	
395 Ist-Überschuss des VermHH	0,00	0,00	0,00	0,00	0,00	0,00	
397 Übertrag Budget	-	-	-	-	-	-	
Summe Gruppe 39	0,00	0,00	0,00	0,00	0,00	0,00	
Summe Hauptgruppe 3	3.858.700,00	3.089,43	3.025.800,00	2.422,58	2.823.262,73	2.260,42	

Gesamtplan 2023 - Modell 1 aus den rechtskräftigen Vorjahreswerten kopiert						Beträge in EUR	
3. Gruppierungsübersicht							
zusätzlich Beträge pro Einwohner bei 1.249 Einwohnern (Stand: 31.12.2021)							
Gruppierung Nr. Bezeichnung	Ansatz 2023	Je Einw.	Ansatz 2022	Je Einw.	Ergebnis 2021	Je Einw.	
Gesamteinnahmen	6.873.900,00	5.503,52	5.950.900,00	4.764,53	5.955.320,91	4.768,07	

Gesamtplan 2023 - Modell 1 aus den rechtskräftigen Vorjahreswerten kopiert						Beträge in EUR	
3. Gruppierungsübersicht							
zusätzlich Beträge pro Einwohner bei 1.249 Einwohnern (Stand: 31.12.2021)							
Gruppierung Nr. Bezeichnung	Ansatz 2023	Je Einw.	Ansatz 2022	Je Einw.	Ergebnis 2021	Je Einw.	
<b>A U S G A B E N</b>							
Ausgaben Verwaltungshaushalt							
4 Personalausgaben							
40 Aufwendungen für ehrenamtl. Tätigkeit							
409 Aufwendungen für ehrenamtl. Tätigkeit	78.100,00	62,53	78.100,00	62,53	70.924,20	56,78	
Summe Gruppe 40	78.100,00	62,53	78.100,00	62,53	70.924,20	56,78	
41 Dienstbezüge und dgl.							
410 Beamtenbezüge							
411 Zuführungen zur Versorgungsrücklage Beamte	-	-	-	-	-	-	-
414 Entgelte tarifl. Beschäftigte	196.000,00	156,93	170.000,00	136,11	143.959,27	115,26	
416 Beschäftigungsentgelte u.dgl.	-	-	-	-	-	-	-
417 Entgelte für ABM-Kräfte	-	-	-	-	-	-	-
Summe Gruppe 41	196.000,00	156,93	170.000,00	136,11	143.959,27	115,26	
42 Versorgungsbezüge und dgl.							
420 Versorgungsbezüge 'Beamte'							
421 Zuführung zur Versorgungsrücklage Ruhegehaltsempf.	-	-	-	-	-	-	-
424 Versorgungsbezüge Tariflich Beschäftigte	-	-	-	-	-	-	-
428 Versorgungsbezüge 'Sonstige'	-	-	-	-	-	-	-
Summe Gruppe 42	-	-	-	-	-	-	-
43 Beitr. zu Versorgungskassen							
430 Beiträge Versorgungskassen Beamte							
434 Beiträge Versorgungskassen Tariflich Beschäftigte	15.300,00	12,25	13.300,00	10,65	11.853,21	9,49	
437 Beitr.z.Versorgungsk.ABM-Kr.	-	-	-	-	-	-	-
438 Beitr. z. Versorgungskassen 'Sonstige'	-	-	-	-	-	-	-
Summe Gruppe 43	15.300,00	12,25	13.300,00	10,65	11.853,21	9,49	
44 Beiträge zur gesetzlichen Sozialversicherung							
440 Beiträge zur gesetzlichen Sozialvers. Beamte							
444 Beiträge Sozialversicherung Tariflich Beschäftigte	39.800,00	31,87	34.400,00	27,54	31.724,42	25,40	
447 Beiträge zur gesetzlichen Sozialvers. ABM-Kräfte	-	-	-	-	-	-	-
448 Beiträge zur gesetzlichen Sozialvers. Sonstige	-	-	-	-	-	-	-
449 Sozialversicherungsbeiträge	6.500,00	5,20	6.500,00	5,20	3.308,40	2,65	
Summe Gruppe 44	46.300,00	37,07	40.900,00	32,75	35.032,82	28,05	
45 Beihilfen, Unterstützungen							
459 Beihilfen, Unterstützungen	0,00	0,00	0,00	0,00	0,00	0,00	



Gesamtplan 2023 - Modell 1 aus den rechtskräftigen Vorjahreswerten kopiert						Beträge in EUR	
3. Gruppierungsübersicht							
zusätzlich Beträge pro Einwohner bei 1.249 Einwohnern (Stand: 31.12.2021)							
Gruppierung Nr. Bezeichnung	Ansatz 2023	Je Einw.	Ansatz 2022	Je Einw.	Ergebnis 2021	Je Einw.	
Summe Gruppe 45	0,00	0,00	0,00	0,00	0,00	0,00	
46 Personalnebensausgaben							
469 Personalnebensausgaben	300,00	0,24	300,00	0,24	0,00	0,00	
Summe Gruppe 46	300,00	0,24	300,00	0,24	0,00	0,00	
47 Deckungsreserve Personal							
470 Deckungsreserve Personal gem. § 11 KommHV	-	-	-	-	-	-	
471 Deckungsreserve Personal gem. § 34 Abs. 2 KommHV	-	-	-	-	-	-	
Summe Gruppe 47	-	-	-	-	-	-	
Summe Hauptgruppe 4	336.000,00	269,02	302.600,00	242,27	261.769,50	209,58	
5 Sächlicher Verwaltungs- und Betriebsaufwand							
50 Unterhalt der Grundstücke und baulichen Anlagen							
500 Gebäude- und Grundstücks- unterhalt	55.000,00	44,04	44.000,00	35,23	44.664,95	35,76	
501 Unterhalt eigener Gebäude	-	-	-	-	-	-	
502 Unterh. nichteigener Gebäude	-	-	-	-	-	-	
503 Unterh. bautechn. Anlagen	-	-	-	-	-	-	
504 Unterh. betriebstechn. Anlagen	-	-	-	-	-	-	
505 Unterh. med.-techn. Anlagen	-	-	-	-	-	-	
509 Sonstiger Unterhalt von Gebäuden und Grundstücken	-	-	-	-	-	-	
Summe Gruppe 50	55.000,00	44,04	44.000,00	35,23	44.664,95	35,76	
51 Unterhalt des sonstigen unbeweglichen Vermögens							
510 Unterhalt des sonstigen unbeweglichen Vermögens	120.000,00	96,08	221.300,00	177,18	84.977,90	68,04	
511 Unterhalt des sonstigen unbeweglichen Eigenvermögens	-	-	-	-	-	-	
512 Unterhalt des sonstigen unbeweglichen Fremdvermögens	-	-	-	-	-	-	
513 Unterhalt von Straßen, wegen	16.000,00	12,81	16.000,00	12,81	36.369,09	29,12	
514 Brücken, Gewässer, Dämme	-	-	-	-	-	-	
515 Unterhalt v. Wasserversorg.- und Entwässerungsanlagen	-	-	-	-	-	-	
516 Unterhalt Freizeitanlagen	-	-	-	-	-	-	
517 Unterhalt land- und forst- wirtschaftlicher Grundbesitz	-	-	-	-	-	-	
518 Unterh. Abfallbeseit.Anlagen	-	-	-	-	-	-	
519 Unterhalt sonstiges unbeweg- liches Vermögen	-	-	-	-	-	-	
Summe Gruppe 51	136.000,00	108,89	237.300,00	189,99	121.346,99	97,16	
52 Geräte, Ausstattungs- und Ausrüstungsgegenstände u.ä.							
520 Verwaltungs- und Zweck- ausstattung	5.600,00	4,48	5.600,00	4,48	1.081,82	0,87	
521 Zimmerausstattungen	-	-	-	-	-	-	
522 Arbeitsgeräte und -maschinen	15.000,00	12,01	16.500,00	13,21	10.824,44	8,67	
523 Textilien und Bettenzubehör	-	-	-	-	-	-	

Gesamtplan 2023 - Modell 1 aus den rechtskräftigen Vorjahreswerten kopiert							Beträge in EUR
3. Gruppierungsübersicht							
zusätzlich Beträge pro Einwohner bei 1.249 Einwohnern (Stand: 31.12.2021)							
Gruppierung Nr. Bezeichnung	Ansatz 2023	Je Einw.	Ansatz 2022	Je Einw.	Ergebnis 2021	Je Einw.	
524 Medizin. Geräte und Apparate	-	-	-	-	-	-	
525 Techn. Geräte und Apparate	-	-	-	-	-	-	
526 Geschirr, Bestecke, Haushaltsgeräte	-	-	-	-	-	-	
527 Schulausstattung	-	-	-	-	-	-	
528 Sonst. Gebrauchsgegenstände	-	-	-	-	-	-	
529 Sonstige Verwaltungs- und Zweckausstattung	-	-	-	-	-	-	
Summe Gruppe 52	20.600,00	16,49	22.100,00	17,69	11.906,26	9,53	
53 Mieten und Pachten							
530 Mieten und Pachten	-	-	-	-	-	-	
531 Mieten für Gebäude und Grundstücke	8.100,00	6,49	8.100,00	6,49	7.425,00	5,94	
532 Mieten für Maschinen, Fahrzeuge, Geräte	-	-	-	-	-	-	
533 Leasing von Gebäuden und Grundstücken	-	-	-	-	-	-	
534 Leasing von Maschinen, Geräten, Fahrzeugen (Gegenst. wird kein Eigentum)	-	-	-	-	-	-	
535 Pachten	100,00	0,08	100,00	0,08	51,13	0,04	
536 Erbbauzinsen, Erbpachtzinsen	-	-	-	-	-	-	
537 Grundstücksgleiche Rechte	-	-	-	-	-	-	
538 Mieten inkl. Verpflegung	-	-	-	-	-	-	
539 Sonstige Mieten und Pachten	-	-	-	-	-	-	
Summe Gruppe 53	8.200,00	6,57	8.200,00	6,57	7.476,13	5,99	
54 Bewirtschaftung der Grundstücke, baul. Anlagen usw.							
540 Bewirtschaftung der Grundstücke und Gebäude	49.800,00	39,87	32.100,00	25,70	35.069,52	28,08	
541 Haus- und Grundstückslasten	-	-	-	-	-	-	
542 Heizungskosten	-	-	-	-	-	-	
543 Reinigungskosten	-	-	-	-	-	-	
544 Energiekosten	3.800,00	3,04	2.900,00	2,32	2.458,83	1,97	
545 Wasserversorgung, Entwässerung	-	-	-	-	-	-	
546 Versicherung von Gebäuden und Grundstücken	-	-	-	-	-	-	
549 Sonst. Bewirtschaftung der Grundstücke und Gebäude	-	-	-	-	-	-	
Summe Gruppe 54	53.600,00	42,91	35.000,00	28,02	37.528,35	30,05	
55 Haltung von Fahrzeugen							
550 Haltung von Fahrzeugen	21.000,00	16,81	17.000,00	13,61	23.664,11	18,95	
551 Unterhalt der Fahrzeuge	-	-	-	-	-	-	
552 Reifenbedarf	-	-	-	-	-	-	
553 Kfz-Werkstättenbedarf	-	-	-	-	-	-	
554 Betriebs- und Schmierstoffe	-	-	-	-	-	-	
555 Kfz-Steuer	-	-	-	-	-	-	
556 Kfz-Versicherungen	-	-	-	-	-	-	
558 Kfz-Kosten an Dritte	-	-	-	-	-	-	
559 Sonstige Fahrzeugkosten	-	-	-	-	-	-	
Summe Gruppe 55	21.000,00	16,81	17.000,00	13,61	23.664,11	18,95	
56 Besondere Aufwendungen für Bedienstete							
560 Dienst- u. Schutzkleidung pers. Ausrüstungsgegenstände	7.500,00	6,00	7.500,00	6,00	6.598,13	5,28	

Gesamtplan 2023 - Modell 1 aus den rechtskräftigen Vorjahreswerten kopiert							Beträge in EUR
3. Gruppierungsübersicht							
zusätzlich Beträge pro Einwohner bei 1.249 Einwohnern (Stand: 31.12.2021)							
Gruppierung Nr. Bezeichnung	Ansatz 2023	Je Einw.	Ansatz 2022	Je Einw.	Ergebnis 2021	Je Einw.	
562 Aus- und Fortbildung, Umschulung	1.700,00	1,36	1.700,00	1,36	599,51	0,48	
569 Sonstige besondere Aufwendungen für Bedienstete	-	-	-	-	-	-	
Summe Gruppe 56	9.200,00	7,37	9.200,00	7,37	7.197,64	5,76	
57 Weitere Verwaltungs- und Betriebsausgaben							
570 Schulischer Betriebsaufwand	-	-	-	-	-	-	
571 Lehr- und Unterrichtsmittel	-	-	-	-	-	-	
572 Lernmittel (nicht zuschussfähig)	-	-	-	-	-	-	
574 Besond. Lehrveranstaltungen	-	-	-	-	-	-	
575 Versch. Schulaufwendungen	-	-	-	-	-	-	
577 Staatlich geförderte Lernmittel ohne Mittelschulen u. übrige Förderschulen	-	-	-	-	-	-	
578 Staatlich geförderte Lernmittel für Mittelschulen und übrige Förderschulen	-	-	-	-	-	-	
579 Sonstiger schulischer Betriebsaufwand	-	-	-	-	-	-	
Summe Gruppe 57	-	-	-	-	-	-	
58 Weitere Verwaltungs- und Betriebsausgaben							
581 Lebensmittel	-	-	-	-	-	-	
582 Lebensmittel	-	-	-	-	-	-	
583 Getränke	-	-	-	-	-	-	
585 Futtermittel, Streumittel	-	-	-	-	-	-	
586 Saat- und Pflanzgut, Düngemittel	-	-	-	-	-	-	
587 Tiernahrung	-	-	-	-	-	-	
588 Nutzland	-	-	-	-	-	-	
Summe Gruppe 58	-	-	-	-	-	-	
59 Weitere Verwaltungs- und Betriebsausgaben							
590 Medizinischer Sach- und sonst. Anstaltsaufwand	-	-	-	-	-	-	
591 Allgemeiner medizinischer Sachbedarf	-	-	-	-	-	-	
592 Besonderer medizinischer Sachbedarf	-	-	-	-	-	-	
593 Verschiedener medizinischer Sachbedarf	-	-	-	-	-	-	
595 Versch. Anstaltsaufwand	-	-	-	-	-	-	
597 Aufwendungen f. Wissenschaft	-	-	-	-	-	-	
Summe Gruppe 59	-	-	-	-	-	-	
Summe Hauptgruppe 5	303.600,00	243,07	372.800,00	298,48	253.784,43	203,19	
6 Sächlicher Verwaltungs- und Betriebsaufwand							
60 Weitere Verwaltungs- und Betriebsausgaben							
601 Theaterbedarf	-	-	-	-	-	-	
602 Kindergartenbedarf	-	-	-	-	-	-	

Gesamtplan 2023 - Modell 1 aus den rechtskräftigen Vorjahreswerten kopiert		Beträge in EUR					
3. Gruppierungsübersicht		zusätzlich Beträge pro Einwohner bei 1.249 Einwohnern (Stand: 31.12.2021)					
Gruppierung Nr. Bezeichnung	Ansatz 2023	Je Einw.	Ansatz 2022	Je Einw.	Ergebnis 2021	Je Einw.	
603 Theateraufwendungen	-	-	-	-	-	-	
604 Theateraufwendg./Gastspiele	-	-	-	-	-	-	
605 Bedarf für Sammlungen	-	-	-	-	-	-	
607 Bedarf für öffentliche Büchereien	-	-	-	-	-	-	
609 Bestattungskosten für Sozialhilfeempfänger	-	-	-	-	-	-	
Summe Gruppe 60	-	-	-	-	-	-	
61 weitere Verwaltungs- und Betriebsausgaben							
610 Kosten nach dem AsylAufnG	-	-	-	-	-	-	
Summe Gruppe 61	-	-	-	-	-	-	
63 weitere Verwaltungs- und Betriebsausgaben							
630 Verschiedene Aufwendungen f. Verwaltung und Betrieb	15.800,00	12,65	15.800,00	12,65	15.329,94	12,27	
631 Gemeinschaftspflege u. ä.	1.000,00	0,80	600,00	0,48	0,00	0,00	
632 Versch. Betriebsaufwand	37.500,00	30,02	24.000,00	19,22	25.159,75	20,14	
633 Werkstättenbedarf	-	-	-	-	-	-	
634 Ausgaben für Energie für Be- triebszwecke	1.500,00	1,20	1.500,00	1,20	2.215,12	1,77	
635 Fremdenergiebezug der Ver- sorgungsunternehmen	94.000,00	75,26	72.000,00	57,65	93.748,50	75,06	
636 Dienstleistg. durch Dritte	10.000,00	8,01	10.000,00	8,01	5.507,80	4,41	
637 Sachbedarf für EDV-Anlagen	-	-	-	-	-	-	
638 Kosten der freiwilligen Schülerbeförderung	-	-	-	-	-	-	
639 Kosten d. Schülerbeförderung sofern n.d. Gesetz notwendig	2.000,00	1,60	10.000,00	8,01	1.642,46	1,32	
Summe Gruppe 63	161.800,00	129,54	133.900,00	107,21	143.603,57	114,97	
64 Steuern, Versicherungen Schadensfälle							
640 Steuern, Versicherungen	26.200,00	20,98	25.600,00	20,50	25.348,75	20,30	
641 Umsatzsteuer u. dgl.	95.500,00	76,46	87.300,00	69,90	10.722,35	8,58	
642 Gewerbe-, Körperschaftssteuer Hypothekengewinnabgabe u.dgl	-	-	-	-	-	-	
643 Versicherungen	-	-	-	-	-	-	
644 Vermögenseigenschaden-, Rechtsschutzvers. und dgl.	-	-	-	-	-	-	
645 Unfallversicherung (auch gesetzl.Unfallvers.)	6.800,00	5,44	6.800,00	5,44	6.418,70	5,14	
646 Selbstreg. Schadensfälle	-	-	-	-	-	-	
649 Sonderabgaben	200,00	0,16	600,00	0,48	104,00	0,08	
Summe Gruppe 64	128.700,00	103,04	120.300,00	96,32	42.593,80	34,10	
65 Geschäftsausgaben							
650 Bürobedarf	700,00	0,56	700,00	0,56	929,75	0,74	
651 Bücher, Zeitschriften u. ä.	800,00	0,64	800,00	0,64	263,12	0,21	
652 Post-, Fernmeldegebühren u.ä.	3.200,00	2,56	3.500,00	2,80	2.713,01	2,17	
653 Öffentliche Bekanntmachungen Amtsblatt	7.500,00	6,00	8.000,00	6,41	6.505,44	5,21	
654 Dienstreisen	500,00	0,40	500,00	0,40	0,00	0,00	
655 Sachverständigenkosten, Gerichtskosten u. ä.	66.800,00	53,48	78.400,00	62,77	106.089,79	84,94	
656 Sachkosten (für GUV)	-	-	-	-	-	-	
658 Sonstige Geschäftsausgaben	29.600,00	23,70	32.100,00	25,70	27.310,67	21,87	

Gesamtplan 2023 - Modell 1 aus den rechtskräftigen Vorjahreswerten kopiert						Beträge in EUR	
3. Gruppierungsübersicht							
zusätzlich Beträge pro Einwohner bei 1.249 Einwohnern (Stand: 31.12.2021)							
Gruppierung Nr. Bezeichnung	Ansatz 2023	Je Einw.	Ansatz 2022	Je Einw.	Ergebnis 2021	Je Einw.	
Summe Gruppe 65	109.100,00	87,35	124.000,00	99,28	143.811,78	115,14	
66 weitere allgemeine sächliche Ausgaben							
660 Verfügungsmittel	300,00	0,24	300,00	0,24	0,00	0,00	
661 Mitgliedsbeiträge an Verbände, Vereine und dgl.	10.500,00	8,41	3.700,00	2,96	1.987,83	1,59	
662 Vermischte Ausgaben	-	-	-	-	-	-	
Summe Gruppe 66	10.800,00	8,65	4.000,00	3,20	1.987,83	1,59	
67 Erstattungen von Ausgaben des Verwaltungshaushalts							
670 an Bund, ERP-Sondervermögen	-	-	-	-	-	-	
671 an Land	-	-	-	-	-	-	
672 an Gemeinden und Gemeindeverbände	186.500,00	149,32	186.500,00	149,32	190.887,61	152,83	
673 an Zweckverbände und dgl.	2.500,00	2,00	2.500,00	2,00	0,00	0,00	
674 an Träger der gesetzlichen Sozialversicherung	-	-	-	-	-	-	
675 an kommun. Sonderrechnungen	-	-	-	-	-	-	
676 an sonst. öff. Sonderrechng.	-	-	-	-	-	-	
677 an private Unternehmen	-	-	-	-	-	-	
678 an übrige Bereiche	-	-	-	-	-	-	
679 Innere Verrechnungen	251.100,00	201,04	236.400,00	189,27	169.085,14	135,38	
Summe Gruppe 67	440.100,00	352,36	425.400,00	340,59	359.972,75	288,21	
68 kalkulatorische Kosten							
680 Abschreibungen auf Anschaffungs- u. Herstellungskosten	51.500,00	41,23	50.400,00	40,35	48.399,68	38,75	
681 Abschreibungen auf zuwendungsfinanz. Invest.Aufwand	-	-	-	-	-	-	
682 Abschreibungen auf wiederbeschaffungszeitwerte	-	-	-	-	-	-	
685 Verzinsg. des Anlagekapitals	42.100,00	33,71	48.000,00	38,43	39.456,20	31,59	
Summe Gruppe 68	93.600,00	74,94	98.400,00	78,78	87.855,88	70,34	
69 Aufgabenbezogene Leistungsbeteiligung							
690 Leistungsbeteil. bei Leist. f.Unterk./Heizg. nach SGB II (ohne Wohnbeschaff./Umzug)	-	-	-	-	-	-	
691 Leistungsbeteil. bei Leist. f.Unterk./Heizg. nach SGB II (für Wohnbeschaffung/Umzug)	-	-	-	-	-	-	
692 Leistungsbeteil. bei Leist. zur Eingliederung von Arbeitsuchenden nach SGB II	-	-	-	-	-	-	
693 Leistungsbeteiligung b. einmaligen Leistgen. an Arbeit-suchende nach SGB II	-	-	-	-	-	-	
694 Leistungsbeteiligung beim Arbeitslosengeld II nach SGB II (ohne Unterk./Heizg.)	-	-	-	-	-	-	
695 Leistungsbeteiligung bei der Eingliederung Arbeit-suchender nach SGB II	-	-	-	-	-	-	
696 Leistungen für Bildung und Teilhabe nach SGB II i. R. einer gemeinsamen Einrichtg.	-	-	-	-	-	-	

Gesamtplan 2023 - Modell 1 aus den rechtskräftigen Vorjahreswerten kopiert						Beträge in EUR	
3. Gruppierungsübersicht							
zusätzlich Beträge pro Einwohner bei 1.249 Einwohnern (Stand: 31.12.2021)							
Gruppierung Nr. Bezeichnung	Ansatz 2023	Je Einw.	Ansatz 2022	Je Einw.	Ergebnis 2021	Je Einw.	
Summe Gruppe 69	-	-	-	-	-	-	
Summe Hauptgruppe 6	944.100,00	755,88	906.000,00	725,38	779.825,61	624,36	
7 Zuweisungen und Zuschüsse							
70 Zuschüsse für lfd. Zwecke an soz. od. ähnl. Einrichtungen							
700 Zuschüsse für lfd. Zwecke an Wohlfahrtsverbände u.ä. sowie deren Einrichtungen	323.800,00	259,25	327.800,00	262,45	317.288,77	254,03	
701 Zuschüsse für lfd. Zwecke an die Arbeiterwohlfahrt sowie deren Einrichtungen	-	-	-	-	-	-	
702 Zuschüsse für lfd. Zwecke an das BRK u.ä. sowie deren Einrichtungen	-	-	-	-	-	-	
703 Zuschüsse für lfd. Zwecke an die Caritas sowie deren Einrichtungen	-	-	-	-	-	-	
704 Zusch. lfd. Zwecke Inn.Mission	-	-	-	-	-	-	
705 Zuschüsse für lfd. Zwecke an d.Dt.Parität.wohlfahrtsverb.	-	-	-	-	-	-	
706 Zuschüsse für lfd. Zwecke an die Religionsgemeinschaften sowie deren Einrichtungen	10.000,00	8,01	10.000,00	8,01	1.335,00	1,07	
707 Zuschüsse für lfd. Zwecke an sonst. Wohlfahrtsverb. u. ä. sowie deren Einrichtungen	-	-	-	-	-	-	
709 Zuschüsse für lfd. Zwecke an Verbände, Vereine u. ä. sowie deren Einrichtungen	3.600,00	2,88	0,00	0,00	600,00	0,48	
Summe Gruppe 70	337.400,00	270,14	337.800,00	270,46	319.223,77	255,58	
71 Zuweisungen und sonst. Zuschüsse f. laufende Zwecke							
710 an Bund, ERP-Sondervermögen	-	-	-	-	-	-	
711 an Land	1.000,00	0,80	1.000,00	0,80	897,00	0,72	
712 an Gemeinden und Gemeindeverbände	-	-	-	-	-	-	
713 an Zweckverbände und dgl.	-	-	-	-	-	-	
714 an Träger der gesetzlichen Sozialversicherung	-	-	-	-	-	-	
715 an komm. Sonderrechnungen	-	-	-	-	-	-	
716 an sonstige öffentliche Sonderrechnungen	-	-	-	-	-	-	
717 an private Unternehmen	-	-	-	-	-	-	
718 an übrige Bereiche	16.000,00	12,81	17.800,00	14,25	25.659,57	20,54	
Summe Gruppe 71	17.000,00	13,61	18.800,00	15,05	26.556,57	21,26	
72 Schuldendiensthilfen							
722 an Gemeinden und Gemeindeverbände	-	-	-	-	-	-	
723 an Zweckverbände und dgl.	-	-	-	-	-	-	
724 an Träger der gesetzlichen Sozialversicherung	-	-	-	-	-	-	
725 an kommun. Sonderrechnungen	-	-	-	-	-	-	
726 an sonstige öffentliche Sonderrechnungen	-	-	-	-	-	-	
727 an private Unternehmen	-	-	-	-	-	-	
728 an übrige Bereiche	-	-	-	-	-	-	

Gesamtplan 2023 - Modell 1 aus den rechtskräftigen Vorjahreswerten kopiert						Beträge in EUR	
3. Gruppierungsübersicht							
zusätzlich Beträge pro Einwohner bei 1.249 Einwohnern (Stand: 31.12.2021)							
Gruppierung Nr. Bezeichnung	Ansatz 2023	Je Einw.	Ansatz 2022	Je Einw.	Ergebnis 2021	Je Einw.	
Summe Gruppe 72	-	-	-	-	-	-	-
73 Leistungen der Sozialhilfe einschl. Grundsicherung im Alter u. bei Erwerbsminderung an natürliche Personen außerhalb von Einrichtungen							
730 überörtlicher Träger	-	-	-	-	-	-	-
735 örtlicher Träger	-	-	-	-	-	-	-
739 Leistungen für Bildung und Teilhabe an natürliche Per- sonen a.v.E.	-	-	-	-	-	-	-
Summe Gruppe 73	-	-	-	-	-	-	-
74 Leistungen der Sozialhilfe einschl. Grundsicherung im Alter u. bei Erwerbsminderung an natürliche Personen innerhalb von Einrichtungen							
740 überörtlicher Träger	-	-	-	-	-	-	-
745 örtlicher Träger	-	-	-	-	-	-	-
749 Leistungen für Bildung und Teilhabe an natürliche Per- sonen i.v.E.	-	-	-	-	-	-	-
Summe Gruppe 74	-	-	-	-	-	-	-
75 Leistungen an Kriegsopfer und ähnliche Berechtigte							
750 Berufsfördernde Leistungen	-	-	-	-	-	-	-
751 Erziehungshilfen	-	-	-	-	-	-	-
752 Krankenhilfe,Altenhilfe u.ä.	-	-	-	-	-	-	-
753 Ergänzende Hilfe zum Lebens- unterhalt	-	-	-	-	-	-	-
754 Erholungshilfe	-	-	-	-	-	-	-
755 Wohnungshilfe	-	-	-	-	-	-	-
756 Hilfe in besond. Lebenslagen	-	-	-	-	-	-	-
757 Hilfe zur Pflege	-	-	-	-	-	-	-
758 Rückzahlb. Hilfen (Darlehen)	-	-	-	-	-	-	-
759 Rückzahlb. Hilfen (Darlehen)	-	-	-	-	-	-	-
Summe Gruppe 75	-	-	-	-	-	-	-
76 Leistungen der Jugendhilfe an natürliche Pers. (a.v.E.)							
760 Leistungen der Jugendhilfe an natürliche Pers. (a.v.E.)	-	-	-	-	-	-	-
Summe Gruppe 76	-	-	-	-	-	-	-
77 Leistungen der Jugendhilfe an natürliche Pers. (i.E.)							
770 Leistungen der Jugendhilfe natürliche Personen (i.E.)	-	-	-	-	-	-	-
Summe Gruppe 77	-	-	-	-	-	-	-
78 Sonstige soziale Leistungen							
781 Bildung und Teilhabe n. BKGG	-	-	-	-	-	-	-
782 Originäre Leistg. f. Bildung und Teilhabe nach SGB II	-	-	-	-	-	-	-

Gesamtplan 2023 - Modell 1 aus den rechtskräftigen Vorjahreswerten kopiert							Beträge in EUR
3. Gruppierungsübersicht							
zusätzlich Beträge pro Einwohner bei 1.249 Einwohnern (Stand: 31.12.2021)							
Gruppierung Nr. Bezeichnung	Ansatz 2023	Je Einw.	Ansatz 2022	Je Einw.	Ergebnis 2021	Je Einw.	
783 Leistg. f. Unterkr./Heizung an Arbeitsuchende n. SGB II	-	-	-	-	-	-	
784 Leistungen zur Eingliederung Arbeitsuchender nach SGB II	-	-	-	-	-	-	
785 Einmalige Leistungen an Arbeitsuchende nach SGB II	-	-	-	-	-	-	
786 Leist. z. Sicherh. d.Lebens- unterh. Arbeitslosengeld II SGB II (ohne Unterkr./Heiz.)	-	-	-	-	-	-	
787 Leistungen zur Eingliederung v. Arbeitsuchenden n. SGB II	-	-	-	-	-	-	
788 Weitere soziale Leistungen	0,00	0,00	0,00	0,00	0,00	0,00	
Summe Gruppe 78	0,00	0,00	0,00	0,00	0,00	0,00	
79 Leistungen nach dem Asyl- bewerberleistungsgesetz							
791 Leistungen nach dem Asyl- bewerberleistungsgesetz an Personen (a.v.E.)	-	-	-	-	-	-	
792 Leistungen nach dem Asyl- bewerberleistungsgesetz an Personen (i.E.)	-	-	-	-	-	-	
Summe Gruppe 79	-	-	-	-	-	-	
Summe Hauptgruppe 7	354.400,00	283,75	356.600,00	285,51	345.780,34	276,85	
8 Sonstige Finanzausgaben							
80 Zinsausgaben							
800 an Bund, ERP-Sondervermögen	-	-	-	-	-	-	
801 an Land	-	-	-	-	-	-	
802 an Gemeinden und Gemeinde- verbände	-	-	-	-	-	-	
803 an Zweckverbände und dgl.	-	-	-	-	-	-	
804 an Träger der gesetzlichen Sozialversicherung	-	-	-	-	-	-	
805 an komm. Sonderrechnungen	-	-	-	-	-	-	
806 an sonstige öffentliche Sonderrechnungen	-	-	-	-	-	-	
807 an Kreditinstitute (einschl. Sparkassen)	3.900,00	3,12	4.200,00	3,36	4.587,95	3,67	
808 an übrige Bereiche	-	-	-	-	-	-	
809 für innere Darlehen	0,00	0,00	0,00	0,00	0,00	0,00	
Summe Gruppe 80	3.900,00	3,12	4.200,00	3,36	4.587,95	3,67	
81 Steuerbeteiligungen							
810 Gewerbesteuerumlage	41.100,00	32,91	38.300,00	30,66	45.414,00	36,36	
Summe Gruppe 81	41.100,00	32,91	38.300,00	30,66	45.414,00	36,36	
83 Allgemeine Umlagen							
831 an Land	-	-	-	-	-	-	
832 an Gemeinden und Gemeinde- verbände	663.500,00	531,22	603.600,00	483,27	532.034,45	425,97	
833 an Verwaltungsgemeinschaften	232.600,00	186,23	189.700,00	151,88	168.693,41	135,06	
Summe Gruppe 83	896.100,00	717,45	793.300,00	635,15	700.727,86	561,03	
84 Weitere Finanzausgaben							



Gesamtplan 2023 - Modell 1 aus den rechtskräftigen Vorjahreswerten kopiert						Beträge in EUR	
3. Gruppierungsübersicht							
zusätzlich Beträge pro Einwohner bei 1.249 Einwohnern (Stand: 31.12.2021)							
Gruppierung Nr. Bezeichnung	Ansatz 2023	Je Einw.	Ansatz 2022	Je Einw.	Ergebnis 2021	Je Einw.	
841 Sonstige Finanzausgaben	1.000,00	0,80	1.000,00	0,80	1.483,00	1,19	
Summe Gruppe 84	1.000,00	0,80	1.000,00	0,80	1.483,00	1,19	
85 Deckungsreserven							
850 Deckungsreserve (§11 KommHV)	5.000,00	4,00	5.000,00	4,00	0,00	0,00	
851 Deckungsreserve (§ 34 Abs.2)	-	-	-	-	-	-	
Summe Gruppe 85	5.000,00	4,00	5.000,00	4,00	0,00	0,00	
86 Zuführung zum VermHH							
860 Zuf. zum VmH (ohne SoRückl.)	130.000,00	104,08	145.300,00	116,33	738.685,49	591,42	
861 für SoRückl. für Abschreib. auf zuwend.finanz. Vermögen	-	-	-	-	-	-	
862 für Sonderrückl. Rekult. u. Nachsorge Abfallents.Anlagen	-	-	-	-	-	-	
863 für Sonderrücklage z. Ausgl. von Gebührenschwankungen	0,00	0,00	0,00	0,00	0,00	0,00	
864 für Sonderrückl. Abschreib. a. wiederbeschaff.Zeitwerten	-	-	-	-	-	-	
866 Zuführung zum VermHH für Versorgungsrücklagen	-	-	-	-	-	-	
869 Zuführung zum VermHH für Sonderrücklagen	-	-	-	-	-	-	
Summe Gruppe 86	130.000,00	104,08	145.300,00	116,33	738.685,49	591,42	
89 übertr.u. Abschlussbuchungen							
895 Abschlussstechnische Vorgänge (Ist-Fehlbetrag des VerwHH)	0,00	0,00	0,00	0,00	0,00	0,00	
897 Übertrag Budget	-	-	-	-	-	-	
Summe Gruppe 89	0,00	0,00	0,00	0,00	0,00	0,00	
Summe Hauptgruppe 8	1.077.100,00	862,37	987.100,00	790,31	1.490.898,30	1.193,67	
9 Ausgaben Vermögenshaushalt							
90 Zuführung zum VerwHH							
900 Zuführung zum VerwHH (ohne Sonderrücklagen)	0,00	0,00	0,00	0,00	0,00	0,00	
902 aus Sonderrückl. f Rekult. u Nachsorge f.Abfall.Ents.Anl.	-	-	-	-	-	-	
903 aus Sonderrückl. z.Ausgleich von Gebührenschwankungen	11.000,00	8,81	32.000,00	25,62	61.630,45	49,34	
904 aus Sonderrückl. f. Abschr. a. wiederbeschaff.Zeitwerten	-	-	-	-	-	-	
906 Zuführung zum VerwHH aus Versorgungsrücklagen	-	-	-	-	-	-	
909 Zuführung zum VerwHH aus Sonderrücklagen	-	-	-	-	-	-	
Summe Gruppe 90	11.000,00	8,81	32.000,00	25,62	61.630,45	49,34	
91 Zuführung an Rücklagen							
910 Zuführung an Rücklagen (ohne Sonderrücklagen)	0,00	0,00	269.900,00	216,09	2.331.445,94	1.866,65	
911 an SoRückl. für Abschreibg. aus zuwend.finanz. Vermögen	-	-	-	-	-	-	
912 an Sonderrückl. Rekult. u. Nachsorge Abfallents.Anlagen	-	-	-	-	-	-	
913 an Sonderrückl. z. Ausgleich von Gebührenschwankungen	0,00	0,00	0,00	0,00	0,00	0,00	

Gesamtplan 2023 - Modell 1 aus den rechtskräftigen Vorjahreswerten kopiert							Beträge in EUR	
3. Gruppierungsübersicht								
zusätzlich Beträge pro Einwohner bei 1.249 Einwohnern (Stand: 31.12.2021)								
Gruppierung Nr. Bezeichnung	Ansatz 2023	Je Einw.	Ansatz 2022	Je Einw.	Ergebnis 2021	Je Einw.		
914 an Sonderrückl. f. Abschreib. a. Wiederbeschaff. Zeitwerten	-	-	-	-	-	-	-	-
915 an Sonderrückl. für im Haus- haltsjahr nicht verausgabte wiederkehrende Beiträge	-	-	-	-	-	-	-	-
916 Zuf. an Versorgungsrücklagen	-	-	-	-	-	-	-	-
919 Zuführung an Sonderrücklagen	-	-	-	-	-	-	-	-
Summe Gruppe 91	0,00	0,00	269.900,00	216,09	2.331.445,94	1.866,65		
92 Gewährung von Darlehen an								
922 Gemeinden, Gemeindeverbände	-	-	-	-	-	-	-	-
923 Zweckverbände und dgl.	-	-	-	-	-	-	-	-
924 Träger d. gesetzl. Soz. Vers.	-	-	-	-	-	-	-	-
925 kommunale Sonderrechnungen	-	-	-	-	-	-	-	-
926 sonstige öff. Sonderrechng.	-	-	-	-	-	-	-	-
927 private Unternehmen	-	-	-	-	-	-	-	-
928 übrige Bereiche	-	-	-	-	-	-	-	-
Summe Gruppe 92	-	-	-	-	-	-	-	-
93 Vermögenserwerb								
931 Wertpap. ohne Anteilsrechte	-	-	-	-	-	-	-	-
932 Erwerb von Grundstücken	52.000,00	41,63	228.000,00	182,55	135,54	0,11		
935 Erwerb v. beweglichen Sachen des Anlagevermögens	81.000,00	64,85	24.000,00	19,22	153.415,41	122,83		
936 Anteilsrechte	-	-	-	-	-	-	-	-
937 Investmentzertifikate	-	-	-	-	-	-	-	-
938 Kauf von Finanzderivaten	-	-	-	-	-	-	-	-
939 Sonstige Ausgaben	-	-	-	-	-	-	-	-
Summe Gruppe 93	133.000,00	106,49	252.000,00	201,76	153.550,95	122,94		
94 Baumaßnahmen								
940 Hochbaumaßnahmen	650.000,00	520,42	560.000,00	448,36	14.600,00	11,69		
941 Abbruchs-, Aufschl. Kosten	-	-	-	-	-	-	-	-
942 Gebäudeneubau	-	-	-	-	-	-	-	-
945 Erweiterungs-, Um-, Ausbauten	436.500,00	349,48	226.000,00	180,94	83.420,90	66,79		
946 Bautechnische Anlagen	-	-	-	-	-	-	-	-
948 Künstlerische Ausgestaltung	-	-	-	-	-	-	-	-
949 Baunebenkosten: Hochbau	-	-	-	-	-	-	-	-
Summe Gruppe 94	1.086.500,00	869,90	786.000,00	629,30	98.020,90	78,48		
95 Baumaßnahmen								
950 Tiefbaumaßnahmen	758.500,00	607,29	774.000,00	619,70	30.819,29	24,68		
951 Straßen, Plätze, Brücken u.ä.	71.000,00	56,85	84.000,00	67,25	4.483,24	3,59		
952 Wasserstr., Ufer, Häfen, Dämme	0,00	0,00	0,00	0,00	0,00	0,00		
953 Wasser-, Stromversorgung	0,00	0,00	0,00	0,00	0,00	0,00		
954 Feuerlöschanlagen	900.000,00	720,58	450.000,00	360,29	33.169,55	26,56		
955 Sport- und Grünflächen u. ä.	-	-	-	-	-	-	-	-
956 Straßen, Plätze, Brücken u.ä. -Erneuerungsbauvorhaben-	-	-	-	-	-	-	-	-
958 Sonstige Tiefbaumaßnahmen	563.600,00	451,24	150.000,00	120,10	0,00	0,00		
959 Baunebenkosten: Tiefbau	-	-	-	-	-	-	-	-
Summe Gruppe 95	2.293.100,00	1.835,95	1.458.000,00	1.167,33	68.472,08	54,82		
96 Baumaßnahmen								
960 Betriebsanlagen	-	-	-	-	-	-	-	-
961 Betriebsanlagen: Hochbau	41.000,00	32,83	2.000,00	1,60	0,00	0,00		
962 Betriebsanlagen: Tiefbau	-	-	-	-	-	-	-	-
963 Betriebstechnische Anlagen	-	-	-	-	-	-	-	-

Gesamtplan 2023 - Modell 1 aus den rechtskräftigen Vorjahreswerten kopiert							Beträge in EUR
3. Gruppierungsübersicht							
zusätzlich Beträge pro Einwohner bei 1.249 Einwohnern (Stand: 31.12.2021)							
Gruppierung Nr. Bezeichnung	Ansatz 2023	Je Einw.	Ansatz 2022	Je Einw.	Ergebnis 2021	Je Einw.	
964 Medizinisch-techn. Anlagen	-	-	-	-	-	-	
965 Energie u.Versorgungsnetz- leitungen	-	-	-	-	-	-	
966 Abfallbeseitigungsanlagen	-	-	-	-	-	-	
967 Schulanlagen	-	-	-	-	-	-	
968 Sonst.Bau- und Betriebsanlag	-	-	-	-	-	-	
969 Baunebenkost.:Betriebsanlag.	-	-	-	-	-	-	
Summe Gruppe 96	41.000,00	32,83	2.000,00	1,60	0,00	0,00	
97 Tilgung von Krediten, Rück- zahlung v. inneren Darlehen							
970 an Bund, ERP-Sondervermögen	-	-	-	-	-	-	
971 an Land	-	-	-	-	-	-	
972 an Gemeinden und Gemeinde- verbände	-	-	-	-	-	-	
973 an Zweckverbände und dgl.	-	-	-	-	-	-	
974 an Träger der gesetzlichen Sozialversicherung	-	-	-	-	-	-	
975 an kommun. Sonderrechnungen	-	-	-	-	-	-	
976 an sonst. öff. Sonderrechng.	-	-	-	-	-	-	
977 an Kreditinstitute (einschl. Sparkassen)	98.100,00	78,54	97.900,00	78,38	97.482,98	78,05	
978 an übrige Bereiche	-	-	-	-	-	-	
979 Tilgung von inneren Darlehen	0,00	0,00	0,00	0,00	0,00	0,00	
Summe Gruppe 97	98.100,00	78,54	97.900,00	78,38	97.482,98	78,05	
98 Zuweisungen und Zuschüsse für Investitionen							
980 an Bund,LAF,ERP-Sondervermög	-	-	-	-	-	-	
981 an Land	-	-	-	-	-	-	
982 an Gemeinden und Gemeinde- verbände	46.000,00	36,83	28.000,00	22,42	22.389,11	17,93	
983 an Zweckverbände und dgl.	-	-	-	-	-	-	
984 an Träger der gesetzlichen Sozialversicherung	-	-	-	-	-	-	
985 an komm. Sonderrechnungen	-	-	-	-	-	-	
986 an sonstige öffentliche Sonderrechnungen	-	-	-	-	-	-	
987 an private Unternehmen	-	-	-	-	-	-	
988 an übrige Bereiche	150.000,00	120,10	100.000,00	80,06	9.729,68-	7,79-	
Summe Gruppe 98	196.000,00	156,93	128.000,00	102,48	12.659,43	10,14	
99 Sonstige Ausgaben des VermHH							
990 Kreditbeschaffungskosten	-	-	-	-	-	-	
992 Deckung von Sollfehlbeträgen	0,00	0,00	0,00	0,00	0,00	0,00	
995 Abschluss-technische Vorgänge	0,00	0,00	0,00	0,00	0,00	0,00	
997 Übertrag Budget	-	-	-	-	-	-	
Summe Gruppe 99	0,00	0,00	0,00	0,00	0,00	0,00	
Summe Hauptgruppe 9	3.858.700,00	3.089,43	3.025.800,00	2.422,58	2.823.262,73	2.260,42	
<b>Gesamtausgaben</b>	<b>6.873.900,00</b>	<b>5.503,52</b>	<b>5.950.900,00</b>	<b>4.764,53</b>	<b>5.955.320,91</b>	<b>4.768,07</b>	

# **Beurteilung dauernde Leistungsfähigkeit**

**Gemeinde Sulzfeld a. Main**

**2023**



Gesamtplan 2023 - Modell 1 aus den rechtskräftigen Vorjahreswerten kopiert						Beträge in EUR
4. Übersicht zur Beurteilung der dauernden Leistungsfähigkeit						(Tausend)
	Rech.erg. 2021	Ansatz 2022	Ansatz 2023	2024	FPL-Werte 2025	2026
1. Zuführung zum Vermögenshaushalt (Gr. 86)	739	145	130	314	240	258
abzüglich						
1.1 Zuführung zum Vermögenshaushalt - Sonderrücklagen	0	0	0	0	0	0
1.2 Bedarfszuweisungen (Ugr. 051)	-	-	-	-	-	-
1.3 Zuführung vom Vermögenshaushalt (Haushaltsstelle 91.280)	0	0	0	0	0	0
1.4 Ordentliche Tilgung von Krediten zuzüglich	97	98	98	98	99	99
1.5 Rückflüsse von Darlehen (Gr. 32)	-	-	-	-	-	-
1.6 Investitionspauschalen nach Art. 12 FAG (Haushaltsstelle 90.361)	127	127	127	127	127	127
1.7 Jährliche pauschale, zweckgebundene Zuweisungen aus der Feuerschutzsteuer Nach Art. 3 BayFwg	-	-	-	-	-	-
<b>2 Bereinigtes Ergebnis</b>	<b>769</b>	<b>174</b>	<b>159</b>	<b>343</b>	<b>268</b>	<b>286</b>
Ergänzende Angaben zum Verwaltungshaushalt						
3. Einmalige Einnahmen	-	-	-	-	-	-
4. Einmalige Ausgaben	-	-	-	-	-	-
Nachrichtliche Angaben						
5. Ausgaben für den Erwerb von beweglichen Sachen des Anlagevermögens (934, 935)	153	24	81	18	18	18
6. Ausgaben für Baumaßnahmen an Straßen (Nr. 2.42 AllgZVKommGrPl; Gr. 94-96)	33	455	1.014	5	5	5
7. Außerordentliche Tilgung von Krediten	0	0	0	0	0	0
8. Renten (Leibrenten) für die Abtretung von Grundstücken (9330, 9334)	-	-	-	-	-	-
9. Leasingraten (Gr. 930, 9335)	-	-	-	-	-	-
10. Kalkulatorische Abschreibungen kosten- rechnender Einrichtungen (Ugr. 680)	48	50	52	69	70	71



**Finanzplan**  
**Gemeinde Sulzfeld a. Main**  
**2023**





Finanzplan 2023 - Modell 1 aus den rechtskräftigen Vorjahreswerten kopiert					Beträge in EUR (Tausend)					
1. Einnahmen und Ausgaben nach Arten					2022	2023	2024	2025	2026	Fi.Rest
					4	5	6	7	8	9
<u>Einnahmen des Verwaltungshaushalts</u>										
<u>Steuern, allg. Zuweisungen u. Umlagen</u>										
01	000,001	Grundsteuern A und B			107	107	107	108	109	-
02	003,004	Gewerbesteuer nach Ertrag u. Kapital (einschl. Lohnsummensteuer)			175	235	240	245	250	-
03	01	Gemeindeanteil a.d. Einkommensteuer			828	894	938	980	1.029	-
04	02,03	Andere Steuern u. steuerähn. Einn.			3	3	3	3	3	-
05	00 - 03	Steuern zusammen			1.112	1.238	1.287	1.335	1.391	-
06	04-06,08,09	Allgemeine Zuweisungen			571	484	476	466	457	-
07	07	Allgemeine Umlagen			-	-	-	-	-	-
08	0	Steuern, allgemeine Zuweisungen und Umlagen zusammen (Hauptgruppe 0)			1.683	1.722	1.764	1.802	1.847	-
<u>Einnahmen aus Verwaltung u. Betrieb</u>										
09	10,11,12	Gebühren und ähnliche Entgelte, zweckgebundene Abgaben			321	403	403	403	403	-
10	13,14,15	Einnahmen aus Verkauf, Mieten und Pachten, sonstige Verwaltungs- und Betriebseinnahmen			157	160	156	156	156	-
	16,17,19	Erstattung von Verwaltungs- und Betriebsausgaben, Zuweisungen und Zuschüsse für lfd. Zwecke								
11	160,170,19	vom Bund, LAF, ERP-Sondervermögen			-	-	-	-	-	-
12	161,171	vom Land			351	329	280	274	274	-
13	162,163, 172,173	von Gemeinden, Gemeindeverbänden Zweckverbänden			3	3	3	3	3	-
14	164-168, 169, 174-178	von sonstigen Bereichen			239	254	259	264	270	-
15	1	Einnahmen aus Verwaltung und Betrieb zusammen (Hauptgruppe 1)			1.072	1.149	1.101	1.101	1.106	-
<u>Sonstige Finanzeinnahmen</u>										
16	20	Zinseinnahmen			-	-	-	-	-	-
17	23	Schuldendiensthilfen			-	-	-	-	-	-
18	21,22, 24-28	übrige Finanzeinnahmen			170	144	164	166	168	-
19	2	Sonstige Finanzeinnahmen zusammen (Hauptgruppe 2)			170	144	164	166	168	-
20	0-2	Einnahmen des Verwaltungshaushalts zusammen (Hauptgruppe 0-2)			2.925	3.015	3.029	3.068	3.121	-

Finanzplan 2023 - Modell 1 aus den rechtskräftigen Vorjahreswerten kopiert					Beträge in EUR (Tausend)					
1. Einnahmen und Ausgaben nach Arten					2022	2023	2024	2025	2026	Fi. Rest
					4	5	6	7	8	9
<u>Einnahmen des Vermögenshaushalts</u>										
<u>Einnahmen des Vermögenshaushalts</u>										
21	30	Zuführung vom Verwaltungshaushalt	145	130	314	240	258	-		
22	31	Entnahmen aus Rücklagen	2.032	2.586	-	255	331	-		
23	32,33,34	Rückfl.v.Darlehen u.Kapitaleinl., Einnahmen aus der Veräußerung von Beteiligungen und von Sachen des Anlagevermögens	120	45	-	-	-	-		
24	35	Beiträge und ähnliche Entgelte	10-	10-	-	-	-	-		
	36	Zuweisungen, Zuschüsse für Invest. und Invest.förderungsmaßnahmen								
25	360	vom Bund, LAF, ERP-Sondervermögen	-	-	-	-	-	-		
26	361	vom Land	739	1.108	487	220	145	-		
27	362,363	von Gemeinden, Gemeindeverbänden, Zweckverbänden und dgl.	-	-	-	-	-	-		
28	364-368	von sonstigen Bereichen	-	-	-	-	-	-		
	37	Einnahmen aus Krediten und Inneren Darlehen								
29	370	vom Bund, LAF, ERP-Sondervermögen	-	-	-	-	-	-		
30	371	vom Land	-	-	-	-	-	-		
31	372,373	von Gemeinden, Gemeindeverbänden, Zweckverbänden und dgl.	-	-	-	-	-	-		
32	374-378	vom sonst. öffentlichen Bereich und Kreditmarkt	-	-	-	-	-	-		
33	379	Innere Darlehen	-	-	-	-	-	-		
34	3	<u>Einnahmen des Vermögenshaushalts zusammen (Hauptgruppe 3)</u>	<u>3.026</u>	<u>3.859</u>	<u>802</u>	<u>714</u>	<u>734</u>	<u>-</u>		
35	0-3	<u>Summe der Einnahmen (Hauptgruppen 0-3)</u>	<u>5.951</u>	<u>6.874</u>	<u>3.830</u>	<u>3.782</u>	<u>3.855</u>	<u>-</u>		

Finanzplan 2023 - Modell 1 aus den rechtskräftigen Vorjahreswerten kopiert						Beträge in EUR (Tausend)					
1. Einnahmen und Ausgaben nach Arten						2022	2023	2024	2025	2026	Fi. Rest
						4	5	6	7	8	9
<u>Ausgaben des Verwaltungshaushalts</u>											
36	40-47	Personalausgaben (Hauptgruppe 4)	303	336	346	356	366	-			
<u>Sächlicher Verwaltungs- und Betriebsaufwand</u>											
37	50-66,69	Sächlicher Verwaltungs- und Betriebsaufwand	755	714	506	581	581	-			
38	670-678	Erstattung von Ausgaben des Verwaltungshaushalts	189	189	189	189	189	-			
39	679	Innere Verrechnungen	236	251	256	261	267	-			
40	68	Kalkulatorische Kosten	98	94	124	126	128	-			
41	5/6	Sächl. Verwaltungs- und Betriebsaufwand zusammen (Hauptgruppe 5/6)	1.279	1.248	1.075	1.158	1.165	-			
<u>Zuweisungen u. Zuschüsse</u>											
42	70	Zuschüsse für lfd. Zwecke an soziale oder ähnliche Einrichtungen	338	337	337	337	337	-			
	71,72	Zuweisungen u. sonstige Zuschüsse für lfd. Zwecke, Schuldendiensthilfe									
43	710,720	an Bund, LAF, ERP-Sondervermögen	-	-	-	-	-	-			
44	711,721	an Land	1	1	1	1	1	-			
45	712,713,722,723	an Gemeinden, Gemeindeverbände Zweckverbände und dgl.	-	-	-	-	-	-			
46	715,716	an kommunale u. sonstige öffentl. Sonderrechnungen	-	-	-	-	-	-			
47	714,717,718,724,727,728	an sonstige Bereiche Leistungen der Sozialhilfe u.ä.	18	16	16	16	16	-			
48	73-78		-	-	-	-	-	-			
49	7	Zuweisungen und Zuschüsse zusammen (Hauptgruppe 7)	357	354	354	354	354	-			
<u>Sonstige Finanzausgaben</u>											
50	80	Zinsausgaben	4	4	4	3	3	-			
51	81	Gewerbsteuerumlage	38	41	42	42	43	-			
52	82,83	Allgem. Zuweisungen und Umlagen	793	896	888	909	925	-			
53	84,85	Weitere Finanzausgaben, Deckungsreserve	6	6	6	6	6	-			
54	86	Zuführung zum Vermögenshaushalt	145	130	314	240	258	-			
55	8	Sonstige Finanzausgaben zusammen (Hauptgruppe 8)	987	1.077	1.253	1.200	1.236	-			
56	4-8	Ausgaben des Verwaltungshaushalts zusammen (Hauptgruppe 4-8)	2.925	3.015	3.029	3.068	3.121	-			

Finanzplan 2023 - Modell 1 aus den rechtskräftigen Vorjahreswerten kopiert					Beträge in EUR (Tausend)					
1. Einnahmen und Ausgaben nach Arten					2022	2023	2024	2025	2026	Fi.Rest
					4	5	6	7	8	9
<u>Ausgaben des Vermögenshaushalts</u>										
57	92,98	Gewährung von Darlehen, Zuweisungen und Zuschüsse für Investitionen								
58	920,980	an Bund, LAF, ERP-Sondervermögen	-	-	-	-	-	-	-	-
59	921,981	an Land	-	-	-	-	-	-	-	-
60	922,982, 923,983	an Gemeinden, Gemeindeverbände Zweckverbände und dgl.	28	46	12	12	12	12	-	-
	924-928, 984-988	an sonstige Bereiche	100	150	150	150	150	150	-	-
61	93	Vermögenserwerb von Beteiligungen, Kapitaleinlag.								
62	931, 936 - 939	von Grundstücken	-	-	-	-	-	-	-	-
63	932 - 933	von beweglichen Sachen des Anlagevermögens	228	52	52	52	52	52	-	-
64	930, 934, 935	Baumaßnahmen	24	81	18	18	18	18	-	-
	94, 95, 96		2.246	3.421	217	53	53	53	-	-
65	92, 93, 94, 95, 96, 98	Investitionen u. Invest.-Förderungsmaßnahmen zusammen	2.626	3.750	449	284	284	284	-	-
66	90	Zuführung zum Verwaltungshaushalt	32	11	-	-	-	-	-	-
67	91	Zuführungen an Rücklagen	270	-	255	331	351	351	-	-
68	97	Tilgung von Krediten, Rückzahlung von Inneren Darlehen								
69	970	an Bund, LAF, ERP-Sondervermögen	-	-	-	-	-	-	-	-
70	971	an Land	-	-	-	-	-	-	-	-
71	972, 973	an Gemeinden, Gemeindeverbände Zweckverbände und dgl.	-	-	-	-	-	-	-	-
72	974 -	an sonstigen öffentlichen Bereich und Kreditmarkt	98	98	98	99	99	99	-	-
73	978	Rückzahlung von inneren Darlehen	-	-	-	-	-	-	-	-
74	979	Deckung von Fehlbeträgen	-	-	-	-	-	-	-	-
	990, 991	übrige Ausg. d. Vermögenshaushalts	-	-	-	-	-	-	-	-
75	90, 91, 97, 99	sonst. Ausgaben des Vermögenshaushalts zusammen	400	109	353	430	450	450	-	-
76	9	Ausgaben des Vermögenshaushalts zusammen (Hauptgruppe 9)	3.026	3.859	802	714	734	734	-	-
77	4-9	Summe d. Ausgaben (Hauptgruppe 4-9)	5.951	6.874	3.830	3.782	3.855	3.855	-	-

Finanzplan 2023 - Modell 1 aus den rechtskräftigen Vorjahreswerten kopiert			Beträge in EUR (Tausend)					
2. Investitionen und Inv.förderungsmaßnahmen nach Aufgabenbereichen - Ausgaben -			2022 4	2023 5	2024 6	2025 7	2026 8	Fi.Rest 9
01	00 - 08	Allgemeine Verwaltung	78	313	6	6	6	-
02	10 - 16	öffentliche Sicherheit und Ordnung	8	8	8	8	8	-
		<u>Schulen</u>						
03	21	Grund- und Mittelschulen	71	4	9	4	4	-
04	22	Realschulen	-	-	-	-	-	-
05	23	Gymnasien, Kollegs (ohne berufliche Gymnasien)	-	-	-	-	-	-
06	24 - 26	Berufsbildende Schulen	-	-	-	-	-	-
07	27	Förderschulen	-	-	-	-	-	-
08	28	Gesamtschulen, Schulzentren	-	-	-	-	-	-
09	20, 29	Übriges	-	-	-	-	-	-
10	2	Einzelplan -2- Zusammen	71	4	9	4	4	-
		<u>Wissenschaft, Forschung, Kulturpflege</u>						
11	31	Wissenschaft, Forschung	-	-	-	-	-	-
12	35	Volksbildung	-	-	-	-	-	-
13	30, 32-34 36, 37	Übriges	560	650	160	-	-	-
14	3	Einzelplan -3- Zusammen	560	650	160	-	-	-
		<u>Soziale Sicherung</u>						
15	43, 46	Einrichtungen d. Sozialhilfe, Kriegsopferfürsorge u. Jugendhilfe	8	11	3	3	3	-
16	40-42, 44, 45, 47-49	Übriges	-	-	-	-	-	-
17	4	Einzelplan -4- zusammen	8	11	3	3	3	-
		<u>Gesundheit, Sport, Erholung</u>						
18	51	Krankenhäuser	-	-	-	-	-	-
19	50, 54	Sonst. Einricht. d. Gesundheitswesens	-	-	-	-	-	-
20	55 - 57	Sport, Badeanstalten	-	-	-	-	-	-
11	58, 59	Übriges	51	4	4	4	4	-
22	5	Einzelplan -5- zusammen	51	4	4	4	4	-

Finanzplan 2023 - Modell 1 aus den rechtskräftigen Vorjahreswerten kopiert						Beträge in EUR (Tausend)					
2. Investitionen und Inv.förderungsmaßnahmen nach Aufgabenbereichen - Ausgaben -											
						2022 4	2023 5	2024 6	2025 7	2026 8	Fi.Rest 9
<u>Bau und Wohnungswesen, Verkehr</u>											
23	63 - 66	Straßen	456	975	5	5	5	-			
24	60-62, 67-69	Übriges	107	193	154	154	154	-			
25	6	Einzelplan -6- zusammen	563	1.168	159	159	159	-			
<u>Öffentliche Einrichtungen, Wirtschaftsförderung</u>											
26	70,71	Abwasserbeseitigung	436	463	18	18	18	-			
27	72	Abfallbeseitigung	-	-	-	-	-	-			
28	73 - 79	Übriges	20	58	11	11	11	-			
29	7	Einzelplan -7- zusammen	456	521	29	29	29	-			
<u>Wirtschaftliche Unternehmen, Allg. Grund- und Sondervermögen</u>											
30	80 - 87	Wirtschaftliche Unternehmen	549	959	18	18	18	-			
31	88, 89	Allg. Grund- und Sondervermögen	283	113	55	55	55	-			
32	8	Einzelplan -8- zusammen	832	1.072	72	72	72	-			
<u>Gesamtzusammenstellung</u>											
33	0 - 8	Invest. und Invest.förderungs- maßnahmen (siehe lfd.Nr.65 Teil 1)	2.626	3.750	449	284	284	-			

**IP - Investitionsprogramm Liste**  
**Gemeinde Sulzfeld a. Main**  
**2023**





Investitionsprogramm 2023 - Modell 1 aus den rechtskräftigen Vorjahreswerten kopiert Einzelplan des Vermögenshaushaltes						Beträge in EUR	
Einzelplan: 0 Allgemeine Verwaltung							
Gr	Gruppierung/Bezeichnung	Ergebnis 2021	Ansatz 2022	Ansatz 2023	2024	FPL-Werte 2025	2026
Unterabschnitt: 020000 Hauptverwaltung							
9350	A u s g a b e n Erwerb von beweglichen Sachen des Anlagevermögens (über 800,00 Euro)	1.453	1.000	1.000	1.000	1.000	1.000
	Ausgaben UA 020000	1.453	1.000	1.000	1.000	1.000	1.000
	A b g l e i c h UA						
	Einnahmen	0	0	0	0	0	0
	Ausgaben	1.453	1.000	1.000	1.000	1.000	1.000
	Abgleich UA 020000	1.453-	1.000-	1.000-	1.000-	1.000-	1.000-
Unterabschnitt: 060000 Rathaus							
9328	A u s g a b e n Beiträge für eigene Grundstücke	0	0	0	0	0	0
9350	Erwerb von beweglichen Sachen des Anlagevermögens (über 800,00 Euro)	0	2.000	2.000	2.000	2.000	2.000
9450	Erweiterungs-, Um- und Ausbau: allgemein für kleine Maßnahmen	0	75.000	310.000	3.000	3.000	3.000
	Ausgaben UA 060000	0	77.000	312.000	5.000	5.000	5.000
	A b g l e i c h UA						
	Einnahmen	0	0	0	0	0	0
	Ausgaben	0	77.000	312.000	5.000	5.000	5.000
	Abgleich UA 060000	0	77.000-	312.000-	5.000-	5.000-	5.000-

Investitionsprogramm 2023 - Modell 1 aus den rechtskräftigen Vorjahreswerten kopiert Einzelplan des Vermögenshaushaltes						Beträge in EUR	
Einzelplan: 1 Öffentliche Sicherheit und Ordnung							
Gr	Gruppierung/Bezeichnung	Ergebnis 2021	Ansatz 2022	Ansatz 2023	2024	FPL-werte 2025	2026
Unterabschnitt: 130100 Feuerlöschwesen							
<b>A u s g a b e n</b>							
9328	Beiträge für eigene Grundstücke	0	0	0	0	0	0
9352	Erwerb von Arbeitsgeräten und Maschinen (über 800,00 Euro)	0	5.000	5.000	5.000	5.000	5.000
9357	Beschaffung von Fahrzeugen	144.136	0	0	0	0	0
9450	Erweiterungs-, Um- und Ausbau: allgemein für kleine Maßnahmen	0	3.000	3.000	3.000	3.000	3.000
Ausgaben UA 130100		144.136	8.000	8.000	8.000	8.000	8.000
<b>A b g l e i c h UA</b>							
Einnahmen		0	0	0	0	0	0
Ausgaben		144.136	8.000	8.000	8.000	8.000	8.000
Abgleich UA 130100		144.136-	8.000-	8.000-	8.000-	8.000-	8.000-

Investitionsprogramm 2023 - Modell 1 aus den rechtskräftigen Vorjahreswerten kopiert Einzelplan des Vermögenshaushaltes						Beträge in EUR	
Einzelplan: 2 Schulen							
Gr	Gruppierung/Bezeichnung	Ergebnis 2021	Ansatz 2022	Ansatz 2023	2024	FPL-Werte 2025	2026
Unterabschnitt: 211000 Grundschule							
9350	A u s g a b e n Erwerb von beweglichen Sachen des Anlagevermögens (über 800,00 Euro)	0	1.000	1.000	1.000	1.000	1.000
9450	Erweiterungs-, Um- und Ausbau: allgemein für kleine Maßnahmen	40.579	70.000	3.000	3.000	3.000	3.000
9451	Erweiterungsbau OGS	37.417	0	0	4.500	0	0
	Ausgaben UA 211000	77.996	71.000	4.000	8.500	4.000	4.000
	A b g l e i c h UA						
	Einnahmen	0	0	0	0	0	0
	Ausgaben	77.996	71.000	4.000	8.500	4.000	4.000
	Abgleich UA 211000	77.996-	71.000-	4.000-	8.500-	4.000-	4.000-

Investitionsprogramm 2023 - Modell 1 aus den rechtskräftigen Vorjahreswerten kopiert Einzelplan des Vermögenshaushaltes						Beträge in EUR	
Einzelplan: 3 Wissenschaft, Forschung Kulturpflege							
Gr	Gruppierung/Bezeichnung	Ergebnis 2021	Ansatz 2022	Ansatz 2023	2024	FPL-werte 2025	2026
Unterabschnitt: 365000 Denkmalschutz und -pflege							
9400	A u s g a b e n Hochbaumaßnahmen u.a. Wehrmauer, Gefängnisturm	0	0	250.000	0	0	0
9401	Lehrergärtchen und Pfarrmauer	14.600	560.000	400.000	160.000	0	0
	Ausgaben UA 365000	14.600	560.000	650.000	160.000	0	0
	A b g l e i c h UA						
	Einnahmen	0	0	0	0	0	0
	Ausgaben	14.600	560.000	650.000	160.000	0	0
	Abgleich UA 365000	14.600-	560.000-	650.000-	160.000-	0	0

Investitionsprogramm 2023 - Modell 1 aus den rechtskräftigen Vorjahreswerten kopiert Einzelplan des Vermögenshaushaltes						Beträge in EUR	
Einzelplan: 4 Soziale Sicherung							
Gr	Gruppierung/Bezeichnung	Ergebnis 2021	Ansatz 2022	Ansatz 2023	2024	FPL-Werte 2025	2026
Unterabschnitt: 460200 Spielplätze							
9350	A u s g a b e n Spielgeräte etc. (über 800,00 Euro)	0	5.000	5.000	1.500	1.500	1.500
	Ausgaben UA 460200	0	5.000	5.000	1.500	1.500	1.500
	A b g l e i c h UA						
	Einnahmen	0	0	0	0	0	0
	Ausgaben	0	5.000	5.000	1.500	1.500	1.500
	Abgleich UA 460200	0	5.000-	5.000-	1.500-	1.500-	1.500-
Unterabschnitt: 464000 Betreuungseinrichtungen für Kinder							
9328	A u s g a b e n Beiträge für eigene Grundstücke	0	0	0	0	0	0
9450	Erweiterungs-, Um- und Ausbau: allgemein für kleine Maßnahmen	0	3.000	1.500	1.500	1.500	1.500
	Ausgaben UA 464000	0	3.000	1.500	1.500	1.500	1.500
	A b g l e i c h UA						
	Einnahmen	0	0	0	0	0	0
	Ausgaben	0	3.000	1.500	1.500	1.500	1.500
	Abgleich UA 464000	0	3.000-	1.500-	1.500-	1.500-	1.500-
Unterabschnitt: 464001 Betreuungseinrichtungen für Kinder - Erweiterung Kinderkrippe							
9451	A u s g a b e n Erweiterungs-, Um- und Ausbau Kinderkrippe Erweiterung	0	0	4.500	0	0	0
	Ausgaben UA 464001	0	0	4.500	0	0	0
	A b g l e i c h UA						
	Einnahmen	0	0	0	0	0	0
	Ausgaben	0	0	4.500	0	0	0
	Abgleich UA 464001	0	0	4.500-	0	0	0

Investitionsprogramm 2023 - Modell 1 aus den rechtskräftigen Vorjahreswerten kopiert Einzelplan des Vermögenshaushaltes						Beträge in EUR	
Einzelplan: 5 Gesundheit, Sport, Erholung							
Gr	Gruppierung/Bezeichnung	Ergebnis 2021	Ansatz 2022	Ansatz 2023	2024	FPL-Werte 2025	2026
Unterabschnitt: 580000 Mainländer, Grünanlagen							
9350	A u s g a b e n Erwerb von beweglichen Sachen des Anlagevermögens (über 800,00 Euro)	4.205	2.000	1.000	1.000	1.000	1.000
9500	Tiefbaumaßnahmen	1.125	48.500	3.000	3.000	3.000	3.000
Ausgaben UA 580000		5.331	50.500	4.000	4.000	4.000	4.000
A b g l e i c h UA							
Einnahmen		0	0	0	0	0	0
Ausgaben		5.331	50.500	4.000	4.000	4.000	4.000
Abgleich UA 580000		5.331-	50.500-	4.000-	4.000-	4.000-	4.000-

Investitionsprogramm 2023 - Modell 1 aus den rechtskräftigen Vorjahreswerten kopiert Einzelplan des Vermögenshaushaltes						Beträge in EUR	
Einzelplan: 6 Bau- und Wohnungswesen, Verkehr							
Gr	Gruppierung/Bezeichnung	Ergebnis 2021	Ansatz 2022	Ansatz 2023	2024	FPL-werte 2025	2026
Unterabschnitt: 620000 Wohnungsbauförderung							
A u s g a b e n							
9880	Investitionszuschüsse für Kommunales Förderprogramm	0	0	100.000	100.000	100.000	100.000
9881	Investitionszuschüsse für Modernisierungsmaßnahmen	9.730-	100.000	50.000	50.000	50.000	50.000
Ausgaben UA 620000		9.730-	100.000	150.000	150.000	150.000	150.000
A b g l e i c h UA							
Einnahmen		0	0	0	0	0	0
Ausgaben		9.730-	100.000	150.000	150.000	150.000	150.000
Abgleich UA 620000		9.730	100.000-	150.000-	150.000-	150.000-	150.000-
Unterabschnitt: 630000 Gemeindestraßen							
A u s g a b e n							
9320	Erwerb von Grundstücken und baulichen Anlagen	0	3.000	2.000	2.000	2.000	2.000
9500	Tiefbaumaßnahmen	0	2.500	2.500	2.500	2.500	2.500
9501	Erlacher Weg	0	0	0	0	0	0
9502	Albrecht-Dürer-Straße	0	0	0	0	0	0
9503	Alte Schulgasse	0	0	0	0	0	0
9504	Am Maustal	0	0	0	0	0	0
9505	Am Sonnenberg	0	0	0	0	0	0
9506	Am Sportplatz	0	0	0	0	0	0
9507	Am Uptal	0	0	70.000	0	0	0
9508	An der Winterleite	0	0	0	0	0	0
9509	Buck	0	0	0	0	0	0
9510	Burgweg	0	0	0	0	0	0
9511	Erlacher Straße	0	0	0	0	0	0
9512	Eselshof I	0	0	0	0	0	0
9513	Eselshof II	0	0	0	0	0	0
9514	Friesengasse	0	0	0	0	0	0
9515	Graben Nord	0	0	0	0	0	0
9516	Graben Schütt	0	0	0	0	0	0
9517	Graben West	0	0	0	0	0	0
9518	Hinterer Dorfweg	0	0	0	0	0	0
9519	Hofstatt	0	0	0	0	0	0
9520	Hohe Turmstraße	0	0	0	0	0	0
9521	Innere Gehren	0	0	0	0	0	0
9522	Jahnstraße	0	0	0	0	0	0
9523	Julius-Echter-Straße	0	0	0	0	0	0
9524	Kettengasse	0	0	0	0	0	0
9525	Kindergartenweg	0	0	0	0	0	0
9526	Kitzinger Straße	0	0	0	0	0	0
9527	Klostergasse	0	0	0	0	0	0
9528	Langengasse	0	0	0	0	0	0
9529	Lerchenweg	0	0	0	0	0	0
9530	Lindenstraße	0	0	0	0	0	0
9531	Maingasse	0	0	0	0	0	0
9532	Marktplatz	0	0	0	0	0	0
9533	Mathias-Schiestl-Straße	0	0	0	0	0	0
9534	Papiusgasse	0	0	0	0	0	0
9535	Peuntgasse	0	0	0	0	0	0
9536	Peuntgraben	0	0	0	0	0	0
9537	Pfarrgasse	0	0	0	0	0	0
9538	Raiffeisenstraße	0	0	0	0	0	0
9539	Raitzengasse	0	0	0	0	0	0
9540	Segnitzer Straße	0	0	0	0	0	0
9541	Siedlungsstraße	0	0	0	0	0	0
9542	Sparkassen-Schul-Straße	33.170	450.000	700.000	0	0	0
9543	Stenderweg	0	0	0	0	0	0
9544	Weingartenstraße	0	0	200.000	0	0	0



Investitionsprogramm 2023 - Modell 1 aus den rechtskräftigen Vorjahreswerten kopiert Einzelplan des Vermögenshaushaltes						Beträge in EUR	
Einzelplan: 6 Bau- und Wohnungswesen, Verkehr							
Gr	Gruppierung/Bezeichnung	Ergebnis 2021	Ansatz 2022	Ansatz 2023	2024	FPL-werte 2025	2026
9545	Zehntgasse	0	0	0	0	0	0
9546	Zufahrtsstraße am Sonnenberg	0	0	0	0	0	0
9547	Staffelweg	0	0	0	0	0	0
9548	Fußweg am Friedhof (Raiffeisenstraße)	0	0	0	0	0	0
	Ausgaben UA 630000	33.170	455.500	974.500	4.500	4.500	4.500
	A b g l e i c h UA						
	Einnahmen	0	0	0	0	0	0
	Ausgaben	33.170	455.500	974.500	4.500	4.500	4.500
	Abgleich UA 630000	33.170-	455.500-	974.500-	4.500-	4.500-	4.500-
Unterabschnitt: 630001 Gemeindestraßen - Ausbau Gehsteig Weingartenstraße							
9544	A u s g a b e n Gehsteig Weingartenstraße	0	0	0	0	0	0
	Ausgaben UA 630001	0	0	0	0	0	0
	A b g l e i c h UA						
	Einnahmen	0	0	0	0	0	0
	Ausgaben	0	0	0	0	0	0
	Abgleich UA 630001	0	0	0	0	0	0
Unterabschnitt: 670100 Straßenbeleuchtung							
9610	A u s g a b e n Betriebstechnische Anlagen	0	2.000	41.000	2.000	2.000	2.000
	Ausgaben UA 670100	0	2.000	41.000	2.000	2.000	2.000
	A b g l e i c h UA						
	Einnahmen	0	0	0	0	0	0
	Ausgaben	0	2.000	41.000	2.000	2.000	2.000
	Abgleich UA 670100	0	2.000-	41.000-	2.000-	2.000-	2.000-
Unterabschnitt: 681000 Parkplätze							
9502	A u s g a b e n Tiefbaumaßnahmen	8.044	5.000	2.000	2.000	2.000	2.000
	Ausgaben UA 681000	8.044	5.000	2.000	2.000	2.000	2.000
	A b g l e i c h UA						
	Einnahmen	0	0	0	0	0	0
	Ausgaben	8.044	5.000	2.000	2.000	2.000	2.000
	Abgleich UA 681000	8.044-	5.000-	2.000-	2.000-	2.000-	2.000-

Investitionsprogramm 2023 - Modell 1 aus den rechtskräftigen Vorjahreswerten kopiert Einzelplan des Vermögenshaushaltes						Beträge in EUR	
Einzelplan: 7 Öffentl. Einrichtungen, Wirtschaftsförderung							
Gr	Gruppierung/Bezeichnung	Ergebnis 2021	Ansatz 2022	Ansatz 2023	2024	FPL-werte 2025	2026
Unterabschnitt: 700000 Abwasserbeseitigung							
	<b>A u s g a b e n</b>						
9500	Tiefbaumaßnahmen Allgemein	0	0	0	0	0	0
9501	Tiefbaumaßnahme Schmutzwasser	0	500	500	500	500	500
9502	Tiefbaumaßnahme Regenwasser	0	500	500	500	500	500
9503	Tiefbaumaßnahme Mischwasser	12.957	365.000	380.000	2.000	2.000	2.000
9511	Tiefbaumaßnahme Hausanschlüsse Schmutzwasser	0	500	500	500	500	500
9512	Tiefbaumaßnahme Hausanschlüsse Regenwasser	0	500	500	500	500	500
9513	Tiefbaumaßnahme Hausanschlüsse Mischwasser	2.605	41.000	35.000	2.000	2.000	2.000
9820	Investitionszuweisungen an Stadt Kitzingen	22.389	28.000	46.000	12.000	12.000	12.000
	<b>Ausgaben UA 700000</b>	<b>37.952</b>	<b>436.000</b>	<b>463.000</b>	<b>18.000</b>	<b>18.000</b>	<b>18.000</b>
	<b>A b g l e i c h UA</b>						
	Einnahmen	0	0	0	0	0	0
	Ausgaben	37.952	436.000	463.000	18.000	18.000	18.000
	<b>Abgleich UA 700000</b>	<b>37.952-</b>	<b>436.000-</b>	<b>463.000-</b>	<b>18.000-</b>	<b>18.000-</b>	<b>18.000-</b>
Unterabschnitt: 750000 Friedhof (einschl. Leichenhaus)							
	<b>A u s g a b e n</b>						
9352	Erwerb von Arbeitsgeräten und Maschinen (über 800,00 Euro)	0	0	0	0	0	0
9450	Erweiterungs-, Um- und Ausbau: allgemein für kleine Maßnahmen	0	5.000	1.500	1.500	1.500	1.500
	<b>Ausgaben UA 750000</b>	<b>0</b>	<b>5.000</b>	<b>1.500</b>	<b>1.500</b>	<b>1.500</b>	<b>1.500</b>
	<b>A b g l e i c h UA</b>						
	Einnahmen	0	0	0	0	0	0
	Ausgaben	0	5.000	1.500	1.500	1.500	1.500
	<b>Abgleich UA 750000</b>	<b>0</b>	<b>5.000-</b>	<b>1.500-</b>	<b>1.500-</b>	<b>1.500-</b>	<b>1.500-</b>
Unterabschnitt: 771100 Bauhof							
	<b>A u s g a b e n</b>						
9328	Beiträge für eigene Grundstücke	0	0	0	0	0	0
9352	Erwerb von Arbeitsgeräten und Maschinen (über 800,00 Euro)	3.621	8.000	6.000	6.000	6.000	6.000
9357	Beschaffung von Fahrzeugen	0	0	0	0	0	0
9450	Erweiterungs-, Um- und Ausbau: allgemein für kleine Maßnahmen	5.425	7.000	50.000	3.000	3.000	3.000
	<b>Ausgaben UA 771100</b>	<b>9.046</b>	<b>15.000</b>	<b>56.000</b>	<b>9.000</b>	<b>9.000</b>	<b>9.000</b>

Investitionsprogramm 2023 - Modell 1 aus den rechtskräftigen Vorjahreswerten kopiert Einzelplan des Vermögenshaushaltes						Beträge in EUR	
Einzelplan: 7 Öffentl. Einrichtungen, Wirtschaftsförderung							
Gr	Gruppierung/Bezeichnung	Ergebnis 2021	Ansatz 2022	Ansatz 2023	2024	FPL-Werte 2025	2026
	A b g l e i c h UA						
	Einnahmen	0	0	0	0	0	0
	Ausgaben	9.046	15.000	56.000	9.000	9.000	9.000
	Abgleich UA 771100	9.046-	15.000-	56.000-	9.000-	9.000-	9.000-

Investitionsprogramm 2023 - Modell 1 aus den rechtskräftigen Vorjahreswerten kopiert Einzelplan des Vermögenshaushaltes						Beträge in EUR	
Einzelplan: 8 wirtschaftl. Unternehmen Grund- u. Sondervermögen							
Gr	Gruppierung/Bezeichnung	Ergebnis 2021	Ansatz 2022	Ansatz 2023	2024	FPL-werte 2025	2026
Unterabschnitt: 815100 Wasserversorgung							
9350	A u s g a b e n Erwerb von beweglichen Sachen des Anlagevermögens (über 800,00 Euro)	0	0	60.000	0	0	0
9500	Tiefbaumaßnahmen Wasserleitungen	8.693	350.000	300.000	5.000	5.000	5.000
9510	Tiefbaumaßnahmen Hausanschlüsse	1.878	42.000	35.000	2.500	2.500	2.500
Ausgaben UA 815100		10.571	392.000	395.000	7.500	7.500	7.500
A b g l e i c h UA							
Einnahmen		0	0	0	0	0	0
Ausgaben		10.571	392.000	395.000	7.500	7.500	7.500
Abgleich UA 815100		10.571-	392.000-	395.000-	7.500-	7.500-	7.500-
Unterabschnitt: 818000 Breitbandversorgung							
9580	A u s g a b e n Sonstige Tiefbaumaßnahmen u.ä.	0	150.000	563.600	10.000	10.000	10.000
Ausgaben UA 818000		0	150.000	563.600	10.000	10.000	10.000
A b g l e i c h UA							
Einnahmen		0	0	0	0	0	0
Ausgaben		0	150.000	563.600	10.000	10.000	10.000
Abgleich UA 818000		0	150.000-	563.600-	10.000-	10.000-	10.000-
Unterabschnitt: 880000 Bebauter Grundbesitz (allgemein)							
9320	A u s g a b e n Erwerb von Grundstücken und baulichen Anlagen	136	170.000	25.000	25.000	25.000	25.000
Ausgaben UA 880000		136	170.000	25.000	25.000	25.000	25.000
A b g l e i c h UA							
Einnahmen		0	0	0	0	0	0
Ausgaben		136	170.000	25.000	25.000	25.000	25.000
Abgleich UA 880000		136-	170.000-	25.000-	25.000-	25.000-	25.000-
Unterabschnitt: 880100 Gemeindehaus Kirchplatz 1 (Lehrerwohnhaus)							
9328	A u s g a b e n Beiträge für eigene Grundstücke	0	0	0	0	0	0
9451	Erweiterungs-, Um- und Ausbau; allgemein für kleine Maßnahmen	0	60.000	60.000	1.500	1.500	1.500
Ausgaben UA 880100		0	60.000	60.000	1.500	1.500	1.500

Investitionsprogramm 2023 - Modell 1 aus den rechtskräftigen Vorjahreswerten kopiert							Beträge in EUR
Einzelplan des Vermögenshaushaltes							
Einzelplan: 8 wirtschaftl.Unternehmen							
Grund- u.Sondervermögen							
Gr	Gruppierung/Bezeichnung	Ergebnis 2021	Ansatz 2022	Ansatz 2023	2024	FPL-Werte 2025	2026
	A b g l e i c h UA						
	Einnahmen	0	0	0	0	0	0
	Ausgaben	0	60.000	60.000	1.500	1.500	1.500
	Abgleich UA 880100	0	60.000-	60.000-	1.500-	1.500-	1.500-
Unterabschnitt: 880300 Türme und Gemeindehaus beim Erlacher Tor							
	A u s g a b e n						
9328	Beiträge für eigene Grundstücke	0	0	0	0	0	0
9451	Erweiterungs-, Um- und Ausbau	0	3.000	3.000	3.000	3.000	3.000
	Ausgaben UA 880300	0	3.000	3.000	3.000	3.000	3.000
	A b g l e i c h UA						
	Einnahmen	0	0	0	0	0	0
	Ausgaben	0	3.000	3.000	3.000	3.000	3.000
	Abgleich UA 880300	0	3.000-	3.000-	3.000-	3.000-	3.000-
Unterabschnitt: 881100 Unbebauter Grundbesitz							
	A u s g a b e n						
9320	Erwerb von Grundstücken und baulichen Anlagen	0	50.000	25.000	25.000	25.000	25.000
9328	Beiträge für eigene Grundstücke	0	0	0	0	0	0
	Ausgaben UA 881100	0	50.000	25.000	25.000	25.000	25.000
	A b g l e i c h UA						
	Einnahmen	0	0	0	0	0	0
	Ausgaben	0	50.000	25.000	25.000	25.000	25.000
	Abgleich UA 881100	0	50.000-	25.000-	25.000-	25.000-	25.000-

Investitionsprogramm 2023 - Modell 1 aus den rechtskräftigen Vorjahreswerten kopiert					Beträge in EUR	
Einzelpläne des Vermögenshaushaltes						
	Ergebnis 2021	Ansatz 2022	Ansatz 2023	2024	FPL-werte 2025	2026
Gesamtabgleich (Einzelplan 0)						
Einnahmen	0	0	0	0	0	0
Ausgaben	1.453	78.000	313.000	6.000	6.000	6.000
Gesamtabgleich	1.453-	78.000-	313.000-	6.000-	6.000-	6.000-
Gesamtabgleich (Einzelplan 1)						
Einnahmen	0	0	0	0	0	0
Ausgaben	144.136	8.000	8.000	8.000	8.000	8.000
Gesamtabgleich	144.136-	8.000-	8.000-	8.000-	8.000-	8.000-
Gesamtabgleich (Einzelplan 2)						
Einnahmen	0	0	0	0	0	0
Ausgaben	77.996	71.000	4.000	8.500	4.000	4.000
Gesamtabgleich	77.996-	71.000-	4.000-	8.500-	4.000-	4.000-
Gesamtabgleich (Einzelplan 3)						
Einnahmen	0	0	0	0	0	0
Ausgaben	14.600	560.000	650.000	160.000	0	0
Gesamtabgleich	14.600-	560.000-	650.000-	160.000-	0	0
Gesamtabgleich (Einzelplan 4)						
Einnahmen	0	0	0	0	0	0
Ausgaben	0	8.000	11.000	3.000	3.000	3.000
Gesamtabgleich	0	8.000-	11.000-	3.000-	3.000-	3.000-
Gesamtabgleich (Einzelplan 5)						
Einnahmen	0	0	0	0	0	0
Ausgaben	5.331	50.500	4.000	4.000	4.000	4.000
Gesamtabgleich	5.331-	50.500-	4.000-	4.000-	4.000-	4.000-
Gesamtabgleich (Einzelplan 6)						
Einnahmen	0	0	0	0	0	0
Ausgaben	31.484	562.500	1.167.500	158.500	158.500	158.500
Gesamtabgleich	31.484-	562.500-	1.167.500-	158.500-	158.500-	158.500-
Gesamtabgleich (Einzelplan 7)						
Einnahmen	0	0	0	0	0	0
Ausgaben	46.998	456.000	520.500	28.500	28.500	28.500
Gesamtabgleich	46.998-	456.000-	520.500-	28.500-	28.500-	28.500-
Gesamtabgleich (Einzelplan 8)						
Einnahmen	0	0	0	0	0	0
Ausgaben	10.706	825.000	1.071.600	72.000	72.000	72.000
Gesamtabgleich	10.706-	825.000-	1.071.600-	72.000-	72.000-	72.000-



## **Verpflichtungsermächtigungen (einzeln)**

**Gemeinde Sulzfeld a. Main**

**2023**





Einzelübersicht Verpflichtungsermächtigungen 2023 - Modell 1 aus den rechtskräftigen Vorjahre						Beträge in EUR	
Jahr Haushalts- stelle	2024	2025	Voraussichtlich fällige Ausgaben 2026	2027	2028	2029	Folgejahre
Summe gesamt	-	-	-	-	-	-	-



**Deckungsringe gegenseitig**  
**Gemeinde Sulzfeld a. Main**  
**2023**



Verzeichnis der gegenseitigen Deckungsringe 2023 - Modell 1 aus den rechtskräftigen Vorjah				Beträge in EUR	
Deckungsring: 1 Personalkosten			Verwaltungshaushalt		
HHST	Ansatz 2023	HHST	Ansatz 2023	HHST	Ansatz 2023
000000.4090	74.700	000000.4099	0	020000.4590	0
024100.4140	5.000	024100.4340	400	024100.4440	1.600
130000.4090	3.400	211000.4140	31.000	211000.4340	2.400
211000.4440	6.200	771100.4140	160.000	771100.4340	12.500
771100.4440	32.000	771100.4690	300		
Summe	329.500				



**Einzelplan**  
**Gemeinde Sulzfeld a. Main**  
**2023**





Abkürzung	Bedeutung
Budg.	Budget
ED	Einseitige Deckung
einm.	einmalige Einnahmen/Ausgaben
FL	Freiwillige Leistung
GD	Gegenseitige Deckung
KE	Kostenrechnende Einrichtung
Maßn.	Maßnahme
Prod.	Produkt
SN	Sammelnachweis
SNGeg	Sammelnachweis mit gegenseitiger Deckung
übtr.	übertragbarer Ansatz
uD-Me	Unechte Deckung, Mehreinnahmen
uD-MeMi	Unechte Deckung, Mehr- und Mindereinnahmen
uD-Mi	Unechte Deckung, Mindereinnahmen
ZoD-Me	Zweckbindung ohne unechte Deckung, Mehreinnahmen
ZoD-MeMi	Zweckbindung ohne unechte Deckung, Mehr- und Mindereinnahmen
ZoD-Mi	Zweckbindung ohne unechte Deckung, Mindereinnahmen
ZuD-Me	Zweckbindung mit unechter Deckung, Mehreinnahmen
ZuD-Me	Unechte mit echter, gegens. Deckung, Mehreinnahmen
ZuD-MeMi	Zweckbindung mit unechter Deckung, Mehr- und Mindereinnahmen
ZuD-MeMi	Unechte mit echter gegens. Deckung, Mehr/Mindereinn.
ZuD-Mi	Zweckbindung mit unechter Deckung, Mindereinnahmen
ZuD-Mi	Unechte mit echter, gegens. Deckung, Mindereinnahmen
ZueD-Me	Zweckb.: unechte und echte, gegens. Deckung, Mehreinn.
ZueDMeMi	Zweckb.: unechte und echte gegens. Deckung, Mehr/Mindereinn.
ZueD-Mi	Zweckb.: unechte und echte, gegens. Deckung, Mindereinn.
ZW	Zweckbindung

A. Verwaltungshaushalt 2023 - Modell 1 aus den rechtskräftigen Vorjahreswerten kopiert						Beträge in EUR	
Einzelplan: 0 Allgemeine Verwaltung							
Unterabschnitt: 000000 Gemeindeorgane							
Gr	Bezeichnung/*Erläuterungen	Ergebnis 2021	Ansatz 2022	Ansatz 2023	2024	Finanzplanungswerte 2025 2026	
	E i n n a h m e n						
	kein Konto vorhanden						
	A u s g a b e n						
4090	Aufwendungen für ehrenamtliche Tätigkeit GD=1 *1. und 2. Bürgermeister, Ehrensold, Verdienstaufschlag	68.749,80	74.700	74.700	76.900	79.200	81.500
4099	Gemeinderat GD=1 *neu bei HHSt 0.000000.6580	-	-	0	0	0	0
4490	Sozialversicherungsbeiträge (ehrenamtlich)	3.308,40	6.500	6.500	6.700	6.900	7.100
5620	Aus- und Fortbildung, Seminare (auch Fahrtkosten, evtl. Verpflegung)	184,20	500	500	500	500	500
6400	Steuern und Versicherungen, Leistungen bei nichtversicherten Schäden	347,72	500	500	500	500	500
6540	Dienstreisen	-	500	500	500	500	500
6580	Sonstiges (Ehrungen, Verabschiedungen, Geschenke) *Sitzungsgeld, GR-Sitzungen, Verabschiedungen, u.ä.	-	6.000	6.000	6.000	6.000	6.000
6600	Verfügungsmittel für Bürgermeister	-	300	300	300	300	300
	Ausgaben UA 000000	72.590,12	89.000	89.000	91.400	93.900	96.400
	Abgleich Unterabschnitt 000000						
	Einnahmen	-	-	-	-	-	-
	Ausgaben	72.590,12	89.000	89.000	91.400	93.900	96.400
	Abgleich UA 000000	72.590,12-	89.000-	89.000-	91.400-	93.900-	96.400-

A. Verwaltungshaushalt 2023 - Modell 1 aus den rechtskräftigen Vorjahreswerten kopiert						Beträge in EUR	
Einzelplan: 0 Allgemeine Verwaltung							
Unterabschnitt: 020000 Hauptverwaltung							
Gr	Bezeichnung/*Erläuterungen	Ergebnis 2021	Ansatz 2022	Ansatz 2023	2024	Finanzplanungswerte 2025	2026
<b>E i n n a h m e n</b>							
1000	Verwaltungsgebühren	905,00	1.000	1.000	1.000	1.000	1.000
1500	Sonstige Einnahmen (Erstattung Telefonkosten; Leihgebühren)	60,99	200	200	200	200	200
	<b>Einnahmen UA 020000</b>	<b>965,99</b>	<b>1.200</b>	<b>1.200</b>	<b>1.200</b>	<b>1.200</b>	<b>1.200</b>
<b>A u s g a b e n</b>							
4590	Beihilfeversicherung für langjährig Beschäftigte GD=1	-	-	0	0	0	0
5200	Einrichtungsgegenstände: Anschaffungen bis 800,00 Euro	117,81	1.000	1.000	1.000	1.000	1.000
5201	Einrichtungsgegenstände: Reparaturen	-	500	500	500	500	500
6300	Verschiedene Aufwendungen für EDV (u.a. Internetauftritt)	4.107,81	4.000	4.000	4.000	4.000	4.000
6400	Steuern und Versicherungen, Leistungen bei nichtversicherten Schäden *u. a. Kommunale Haftpflichtversicherung nach Einwohnern, allgem. Unfallversicherung, Umwelthaftpflicht, Rechtsschutz, Wasserschäden	9.683,86	10.900	10.900	10.900	10.900	10.900
6500	Bürobedarf	29,06	500	500	500	500	500
6510	Fachliteratur	263,12	800	800	800	800	800
6520	Post-, Fernmeldegebühren u.ä.	1.507,17	2.000	1.800	1.800	1.800	1.800
6550	Sachverständigen-, Gerichts-, Anwaltskosten, u.ä.	677,04	2.000	2.000	2.000	2.000	2.000
6551	Unfallversicherungsverband (arbeitsmed./sicherheitst. Betreuung)	174,40	300	300	300	300	300
6580	Sonstige Geschäftsausgaben *u. a. Geburtstage, Ehrungen, Jubiläumshochzeiten, Verabschiedungen	3.406,04	4.000	4.000	4.000	4.000	4.000
6610	Mitgliedsbeiträge *z.B. Gemeindetag, Z.I.E.L.	1.430,68	1.500	1.500	1.500	1.500	1.500
	<b>Ausgaben UA 020000</b>	<b>21.396,99</b>	<b>27.500</b>	<b>27.300</b>	<b>27.300</b>	<b>27.300</b>	<b>27.300</b>
<b>Abgleich Unterabschnitt 020000</b>							
	<b>Einnahmen</b>	<b>965,99</b>	<b>1.200</b>	<b>1.200</b>	<b>1.200</b>	<b>1.200</b>	<b>1.200</b>
	<b>Ausgaben</b>	<b>21.396,99</b>	<b>27.500</b>	<b>27.300</b>	<b>27.300</b>	<b>27.300</b>	<b>27.300</b>
	<b>Abgleich UA 020000</b>	<b>20.431,00-</b>	<b>26.300-</b>	<b>26.100-</b>	<b>26.100-</b>	<b>26.100-</b>	<b>26.100-</b>

A. Verwaltungshaushalt 2023 - Modell 1 aus den rechtskräftigen Vorjahreswerten kopiert						Beträge in EUR	
Einzelplan: 0 Allgemeine Verwaltung							
Unterabschnitt: 024100 Öffentlichkeitsarbeit (u.a. Mitteilungsblatt)							
Gr	Bezeichnung/*Erläuterungen	Ergebnis 2021	Ansatz 2022	Ansatz 2023	2024	Finanzplanungswerte 2025	2026
<b>E i n n a h m e n</b>							
1100	Abo-Gebühren Mitteilungsblatt	-	-	0	0	0	0
1101	Anzeigen Mitteilungsblatt	705,50	800	800	800	800	800
Einnahmen UA 024100		705,50	800	800	800	800	800
<b>A u s g a b e n</b>							
4140	Entgelte für Beschäftigte GD=1 *Ausgaben für Austräger Mitteilungsblatt	3.595,37	4.000	5.000	5.100	5.200	5.300
4340	Beiträge zu Versorgungskassen GD=1	135,05	300	400	400	400	400
4440	Beiträge zur gesetzlichen Sozialversicherung GD=1	1.132,93	1.200	1.600	1.600	1.600	1.600
6530	Ausgaben *Ausgaben für die Erstellung und Druck des Mitteilungsblattes.	6.505,44	8.000	7.500	7.500	7.500	7.500
6790	Innere Verrechnungen (Personalkosten) *Personalkosten Schule	1.563,07	2.900	2.000	2.000	2.000	2.000
Ausgaben UA 024100		12.931,86	16.400	16.500	16.600	16.700	16.800
Abgleich Unterabschnitt 024100							
Einnahmen		705,50	800	800	800	800	800
Ausgaben		12.931,86	16.400	16.500	16.600	16.700	16.800
Abgleich UA 024100		12.226,36-	15.600-	15.700-	15.800-	15.900-	16.000-

A. Verwaltungshaushalt 2023 - Modell 1 aus den rechtskräftigen Vorjahreswerten kopiert						Beträge in EUR	
Einzelplan: 0 Allgemeine Verwaltung							
Unterabschnitt: 033100 Kassenverwaltung							
Gr	Bezeichnung/*Erläuterungen	Ergebnis 2021	Ansatz 2022	Ansatz 2023	2024	Finanzplanungswerte 2025	2026
<b>E i n n a h m e n</b>							
1010	Mahngebühren, Erstattung von Kosten für Rücklastschriften, u.ä.	464,00	300	300	300	300	300
1040	vollstreckungsgebühren	95,58	-	0	0	0	0
1599	Sonstige Einnahmen	29,75	-	0	0	0	0
2610	Säumniszuschläge	241,26	300	300	300	300	300
2612	Stundungszinsen	-	-	0	0	0	0
2616	Verzinsung von Steuernachforderungen	561,00	500	500	500	500	500
2617	Erstattungszinsen Finanzamt	-	-	0	0	0	0
	<b>Einnahmen UA 033100</b>	<b>1.391,59</b>	<b>1.100</b>	<b>1.100</b>	<b>1.100</b>	<b>1.100</b>	<b>1.100</b>
<b>A u s g a b e n</b>							
6580	Sonstige Geschäftsausgaben - PK-Buchungen - *u.a. Rücklastschriften	40,45	100	100	100	100	100
6581	Sonstige Geschäftsausgaben - nicht auf PK - *u.a. überörtliche Rechnungsprüfung, vollstreckungskosten	204,07	3.000	3.000	3.000	3.000	3.000
8412	Verzinsung von Steuererstattungen *(Erstattungszinsen an Steuerpflichtige bei Gewerbesteuerüberzahlungen)	1.483,00	1.000	1.000	1.000	1.000	1.000
	<b>Ausgaben UA 033100</b>	<b>1.727,52</b>	<b>4.100</b>	<b>4.100</b>	<b>4.100</b>	<b>4.100</b>	<b>4.100</b>
<b>Abgleich Unterabschnitt 033100</b>							
	<b>Einnahmen</b>	<b>1.391,59</b>	<b>1.100</b>	<b>1.100</b>	<b>1.100</b>	<b>1.100</b>	<b>1.100</b>
	<b>Ausgaben</b>	<b>1.727,52</b>	<b>4.100</b>	<b>4.100</b>	<b>4.100</b>	<b>4.100</b>	<b>4.100</b>
	<b>Abgleich UA 033100</b>	<b>335,93-</b>	<b>3.000-</b>	<b>3.000-</b>	<b>3.000-</b>	<b>3.000-</b>	<b>3.000-</b>

A. Verwaltungshaushalt 2023 - Modell 1 aus den rechtskräftigen Vorjahreswerten kopiert						Beträge in EUR	
Einzelplan: 0 Allgemeine Verwaltung							
Unterabschnitt: 034100 Steuerverwaltung							
Gr	Bezeichnung/*Erläuterungen	Ergebnis 2021	Ansatz 2022	Ansatz 2023	2024	Finanzplanungswerte 2025 2026	
E i n n a h m e n							
2615	Verspätungszuschläge	300,00	-	0	0	0	0
	Einnahmen UA 034100	300,00	-	0	0	0	0
A u s g a b e n							
kein Konto vorhanden							
Abgleich Unterabschnitt 034100							
	Einnahmen	300,00	-	0	0	0	0
	Ausgaben	-	-	-	-	-	-
	Abgleich UA 034100	300,00	-	0	0	0	0

A. Verwaltungshaushalt 2023 - Modell 1 aus den rechtskräftigen Vorjahreswerten kopiert						Beträge in EUR	
Einzelplan: 0 Allgemeine Verwaltung							
Unterabschnitt: 060000 Rathaus							
Gr	Bezeichnung/*Erläuterungen	Ergebnis 2021	Ansatz 2022	Ansatz 2023	2024	Finanzplanungswerte 2025	2026
<b>E i n n a h m e n</b>							
1411	Mieteinnahmen	-	500	500	500	500	500
1430	Ersätze für Nebenkosten	-	-	0	0	0	0
1782	Spenden *neue HHSt für Spenden Rathaus gem. LfStD	3.000,00	-	0	0	0	0
	<b>Einnahmen UA 060000</b>	<b>3.000,00</b>	<b>500</b>	<b>500</b>	<b>500</b>	<b>500</b>	<b>500</b>
<b>A u s g a b e n</b>							
5000	Gebäude- und Grundstücksunterhalt	4.161,44	3.000	4.000	4.000	4.000	4.000
5400	Bewirtschaftung der Grundstücke und Gebäude	10.338,65	9.000	15.000	15.000	15.000	15.000
6400	Steuern und Versicherungen, Leistungen bei nichtversicherten Schäden *Versicherungen: Brandversicherung, Einbruch- und Diebstahlversicherung, Leitungswasser- und Sturmversicherung	1.559,39	1.600	1.700	1.700	1.700	1.700
6790	Innere Verrechnungen (Personalkosten) *Personal Bauhof und Schule	4.859,21	8.300	8.200	8.400	8.600	8.800
6791	Innere Verrechnungen (Sachaufwand)	656,69	700	800	800	800	800
	<b>Ausgaben UA 060000</b>	<b>21.575,38</b>	<b>22.600</b>	<b>29.700</b>	<b>29.900</b>	<b>30.100</b>	<b>30.300</b>
<b>Abgleich Unterabschnitt 060000</b>							
	<b>Einnahmen</b>	<b>3.000,00</b>	<b>500</b>	<b>500</b>	<b>500</b>	<b>500</b>	<b>500</b>
	<b>Ausgaben</b>	<b>21.575,38</b>	<b>22.600</b>	<b>29.700</b>	<b>29.900</b>	<b>30.100</b>	<b>30.300</b>
	<b>Abgleich UA 060000</b>	<b>18.575,38-</b>	<b>22.100-</b>	<b>29.200-</b>	<b>29.400-</b>	<b>29.600-</b>	<b>29.800-</b>



A. Verwaltungshaushalt 2023 - Modell 1 aus den rechtskräftigen Vorjahreswerten kopiert						Beträge in EUR	
Einzelplan: 0 Allgemeine Verwaltung							
Unterabschnitt: 062100 Archiv							
Gr	Bezeichnung/*Erläuterungen	Ergebnis 2021	Ansatz 2022	Ansatz 2023	2024	Finanzplanungswerte 2025 2026	
	E i n n a h m e n						
	kein Konto vorhanden						
	A u s g a b e n						
6580	Sonstige Geschäftsausgaben *u.a. Ausgaben für Buchbindearbeiten, Sammlung von Presseartikeln	-	1.000	1.000	1.000	1.000	1.000
	Ausgaben UA 062100	-	1.000	1.000	1.000	1.000	1.000
	Abgleich Unterabschnitt 062100						
	Einnahmen	-	-	-	-	-	-
	Ausgaben	-	1.000	1.000	1.000	1.000	1.000
	Abgleich UA 062100	-	1.000-	1.000-	1.000-	1.000-	1.000-

A. Verwaltungshaushalt 2023 - Modell 1 aus den rechtskräftigen Vorjahreswerten kopiert							Beträge in EUR
Abgleich der Abschnitte und des Einzelplanes							
Einzelplan: 0 Allgemeine Verwaltung							
		Ergebnis 2021	Ansatz 2022	Ansatz 2023	2024	Finanzplanungswerte 2025 2026	
00	Einnahmen	-	-	-	-	-	-
	Ausgaben	72.590,12	89.000	89.000	91.400	93.900	96.400
	Abgleich	72.590,12-	89.000-	89.000-	91.400-	93.900-	96.400-
02	Einnahmen	1.671,49	2.000	2.000	2.000	2.000	2.000
	Ausgaben	34.328,85	43.900	43.800	43.900	44.000	44.100
	Abgleich	32.657,36-	41.900-	41.800-	41.900-	42.000-	42.100-
03	Einnahmen	1.691,59	1.100	1.100	1.100	1.100	1.100
	Ausgaben	1.727,52	4.100	4.100	4.100	4.100	4.100
	Abgleich	35,93-	3.000-	3.000-	3.000-	3.000-	3.000-
06	Einnahmen	3.000,00	500	500	500	500	500
	Ausgaben	21.575,38	23.600	30.700	30.900	31.100	31.300
	Abgleich	18.575,38-	23.100-	30.200-	30.400-	30.600-	30.800-
0	Einnahmen	6.363,08	3.600	3.600	3.600	3.600	3.600
	Ausgaben	130.221,87	160.600	167.600	170.300	173.100	175.900
	Abgleich	123.858,79-	157.000-	164.000-	166.700-	169.500-	172.300-

A. Verwaltungshaushalt 2023 - Modell 1 aus den rechtskräftigen Vorjahreswerten kopiert						Beträge in EUR	
Einzelplan: 1 öffentliche Sicherheit und Ordnung							
Unterabschnitt: 110000 öffentliche Ordnung							
Gr	Bezeichnung/*Erläuterungen	Ergebnis 2021	Ansatz 2022	Ansatz 2023	2024	Finanzplanungswerte 2025 2026	
	E i n n a h m e n						
	kein Konto vorhanden						
	A u s g a b e n						
6580	Sonstiges (u.a. Hundekottüten, Rattenbekämpfung)	1.693,89	1.500	1.500	1.500	1.500	1.500
	Ausgaben UA 110000	1.693,89	1.500	1.500	1.500	1.500	1.500
	Abgleich Unterabschnitt 110000						
	Einnahmen	-	-	-	-	-	-
	Ausgaben	1.693,89	1.500	1.500	1.500	1.500	1.500
	Abgleich UA 110000	1.693,89-	1.500-	1.500-	1.500-	1.500-	1.500-

A. Verwaltungshaushalt 2023 - Modell 1 aus den rechtskräftigen Vorjahreswerten kopiert						Beträge in EUR	
Einzelplan: 1 Öffentliche Sicherheit und Ordnung							
Unterabschnitt: 112200 Kommunale Verkehrsüberwachung							
Gr	Bezeichnung/*Erläuterungen	Ergebnis 2021	Ansatz 2022	Ansatz 2023	2024	Finanzplanungswerte 2025 2026	
	E i n n a h m e n						
	kein Konto vorhanden						
	A u s g a b e n						
6360	Zahlungen an die NWS Sicherheitsservice GmbH	5.507,80	10.000	10.000	10.000	10.000	10.000
6552	Gerichts- und Anwaltskosten; Mahn- u. Vollstreckungskosten	-	100	100	100	100	100
6580	Sonstige Geschäftsausgaben *u. a. Ausgaben für Vordrucke Verwarnungen	188,92	300	300	300	300	300
6730	Erstattung an VGem Kitzingen	-	2.000	2.000	2.000	2.000	2.000
	Ausgaben UA 112200	5.696,72	12.400	12.400	12.400	12.400	12.400
	Abgleich Unterabschnitt 112200						
	Einnahmen	-	-	-	-	-	-
	Ausgaben	5.696,72	12.400	12.400	12.400	12.400	12.400
	Abgleich UA 112200	5.696,72-	12.400-	12.400-	12.400-	12.400-	12.400-

A. Verwaltungshaushalt 2023 - Modell 1 aus den rechtskräftigen Vorjahreswerten kopiert						Beträge in EUR	
Einzelplan: 1 öffentliche Sicherheit und Ordnung							
Unterabschnitt: 114600 Tierschutz							
Gr	Bezeichnung/*Erläuterungen	Ergebnis 2021	Ansatz 2022	Ansatz 2023	2024	Finanzplanungswerte 2025 2026	
	E i n n a h m e n						
	kein Konto vorhanden						
	A u s g a b e n						
7180	Jahresbeitrag für Tierheim	881,30	1.000	1.000	1.000	1.000	1.000
	Ausgaben UA 114600	881,30	1.000	1.000	1.000	1.000	1.000
	Abgleich Unterabschnitt 114600						
	Einnahmen	-	-	-	-	-	-
	Ausgaben	881,30	1.000	1.000	1.000	1.000	1.000
	Abgleich UA 114600	881,30-	1.000-	1.000-	1.000-	1.000-	1.000-

A. Verwaltungshaushalt 2023 - Modell 1 aus den rechtskräftigen Vorjahreswerten kopiert						Beträge in EUR	
Einzelplan: 1 Öffentliche Sicherheit und Ordnung							
Unterabschnitt: 130000 Brandschutz							
Gr	Bezeichnung/*Erläuterungen	Ergebnis 2021	Ansatz 2022	Ansatz 2023	2024	Finanzplanungswerte 2025	2026
<b>E i n n a h m e n</b>							
1100	Kostenerstattung für Einsätze u.ä.	-	500	500	500	500	500
1599	Sonstige Einnahmen *(Regulierung Versicherungsschäden)	-	-	0	0	0	0
1780	Zuschüsse und Spenden	-	-	0	0	0	0
	Einnahmen UA 130000	-	500	500	500	500	500
<b>A u s g a b e n</b>							
4090	Aufwendungen für ehrenamtliche Tätigkeit GD=1 *Aufwandsentschädigungen für den 1. und 2. Kdt. und Verdienstausfallerstattungen	2.174,40	3.400	3.400	3.500	3.600	3.700
5000	Gebäude- und Grundstücksunterhalt	1.349,19	1.000	1.000	1.000	1.000	1.000
5200	Einrichtungsgegenstände: Anschaffungen bis 800,00 Euro	-	500	500	500	500	500
5201	Einrichtungsgegenstände: Reparaturen	-	100	100	100	100	100
5220	Arbeitsgeräte und -maschinen: Anschaffungen bis 800,00 Euro	12,99	3.000	1.000	1.000	1.000	1.000
5221	Verbrauchsmaterial und Reparatur von Arbeitsgeräten	663,39	1.000	1.000	1.000	1.000	1.000
5400	Bewirtschaftung der Grundstücke und Gebäude	2.144,56	2.500	3.300	3.300	3.300	3.300
5500	Haltung von Fahrzeugen	10.878,69	3.000	3.000	3.000	3.000	3.000
5600	Dienst- und Schutzkleidung	3.474,73	5.000	5.000	5.000	5.000	5.000
5620	Aus- und Fortbildung, Seminare (auch Fahrtkosten, evtl. Verpflegung)	-	500	500	500	500	500
6400	Steuern und Versicherungen, Leistungen bei nichtversicherten Schäden	730,07	500	800	800	800	800
6520	Post-, Fernmeldegebühren u.ä. *Gebühren für die Funkalarmierung	218,87	400	300	300	300	300
6550	Ausgaben für ärztliche Untersuchungen	2.359,48	600	600	600	600	600
6580	Sonstige Geschäftsausgaben *u.a. Präsente, Ehrungen, Verpflegung	119,00	500	500	500	500	500
6610	Mitgliedsbeiträge *Mitgliedsbeitrag an das Feuerwehrerholungsheim und an den Kreisfeuerwehrverband Kitzingen	150,26	200	200	200	200	200
6790	Innere Verrechnungen (Personalkosten)	272,56	600	600	600	600	600

A. Verwaltungshaushalt 2023 - Modell 1 aus den rechtskräftigen Vorjahreswerten kopiert							Beträge in EUR	
Einzelplan: 1 öffentliche Sicherheit und Ordnung								
Unterabschnitt: 130000 Brandschutz								
Gr	Bezeichnung/*Erläuterungen	Ergebnis 2021	Ansatz 2022	Ansatz 2023	2024	Finanzplanungswerte 2025 2026		
6791	Innere Verrechnungen (Sachaufwand)	81,38	100	100	100	100	100	
	Ausgaben UA 130000	24.629,57	22.900	21.900	22.000	22.100	22.200	
	Abgleich Unterabschnitt 130000							
	Einnahmen	-	500	500	500	500	500	
	Ausgaben	24.629,57	22.900	21.900	22.000	22.100	22.200	
	Abgleich UA 130000	24.629,57-	22.400-	21.400-	21.500-	21.600-	21.700-	

A. Verwaltungshaushalt 2023 - Modell 1 aus den rechtskräftigen Vorjahreswerten kopiert						Beträge in EUR	
Einzelplan: 1 Öffentliche Sicherheit und Ordnung							
Unterabschnitt: 143000 Hochwasserschutz							
Gr	Bezeichnung/*Erläuterungen	Ergebnis 2021	Ansatz 2022	Ansatz 2023	2024	Finanzplanungswerte 2025 2026	
	E i n n a h m e n						
	kein Konto vorhanden						
	A u s g a b e n						
6580	Sonstige Geschäftsausgaben (z.B. Sandsäcke)	-	500	500	500	500	500
	Ausgaben UA 143000	-	500	500	500	500	500
	Abgleich Unterabschnitt 143000						
	Einnahmen	-	-	-	-	-	-
	Ausgaben	-	500	500	500	500	500
	Abgleich UA 143000	-	500-	500-	500-	500-	500-



A. Verwaltungshaushalt 2023 - Modell 1 aus den rechtskräftigen Vorjahreswerten kopiert							Beträge in EUR
Abgleich der Abschnitte und des Einzelplanes							
Einzelplan: 1 Öffentliche Sicherheit und Ordnung							
		Ergebnis 2021	Ansatz 2022	Ansatz 2023	2024	Finanzplanungswerte 2025 2026	
11	Einnahmen	-	-	-	-	-	-
	Ausgaben	8.271,91	14.900	14.900	14.900	14.900	14.900
	Abgleich	8.271,91-	14.900-	14.900-	14.900-	14.900-	14.900-
13	Einnahmen	-	500	500	500	500	500
	Ausgaben	24.629,57	22.900	21.900	22.000	22.100	22.200
	Abgleich	24.629,57-	22.400-	21.400-	21.500-	21.600-	21.700-
14	Einnahmen	-	-	-	-	-	-
	Ausgaben	-	500	500	500	500	500
	Abgleich	-	500-	500-	500-	500-	500-
1	Einnahmen	-	500	500	500	500	500
	Ausgaben	32.901,48	38.300	37.300	37.400	37.500	37.600
	Abgleich	32.901,48-	37.800-	36.800-	36.900-	37.000-	37.100-

A. Verwaltungshaushalt 2023 - Modell 1 aus den rechtskräftigen Vorjahreswerten kopiert						Beträge in EUR	
Einzelplan: 2 Schulen Unterabschnitt: 211000 Grundschule							
Gr	Bezeichnung/*Erläuterungen	Ergebnis 2021	Ansatz 2022	Ansatz 2023	2024	Finanzplanungswerte 2025	2026
<b>E i n n a h m e n</b>							
1411	Mieteinnahmen	42.000,00	42.000	42.000	42.000	42.000	42.000
1430	Ersätze für Nebenkosten *seit Mieterhöhung 2021 bei Miete inbegriffen	-	-	0	0	0	0
1500	Erstattung/Beteiligung an Unterhaltskosten	-	500	500	500	500	500
1690	Innere Verrechnungen (Personalkosten) *Durchbuchung Reinigungspersonal	5.202,64	11.000	7.000	7.000	7.000	7.000
Einnahmen UA 211000		47.202,64	53.500	49.500	49.500	49.500	49.500
<b>A u s g a b e n</b>							
4140	Entgelte für Beschäftigte GD=1	21.513,05	25.000	31.000	31.900	32.800	33.700
4340	Beiträge zu Versorgungskassen GD=1	2.182,57	2.000	2.400	2.500	2.600	2.700
4440	Beiträge zur gesetzlichen Sozialversicherung GD=1	5.685,85	5.000	6.200	6.400	6.600	6.800
5000	Gebäude- und Grundstücksunterhalt *2023: Wasserzuleitung	10.171,76	20.000	30.000	12.000	12.000	12.000
5200	Einrichtungsgegenstände: Anschaffungen bis 800,00 Euro	547,08	1.000	1.000	1.000	1.000	1.000
5201	Einrichtungsgegenstände: Reparaturen	-	200	200	200	200	200
5400	Bewirtschaftung der Grundstücke und Gebäude *(Reinigung Fußmatten, Müllgebühren)	3.794,77	3.000	3.500	3.500	3.500	3.500
6400	Steuern und Versicherungen, Leistungen bei nichtversicherten Schäden	1.537,77	1.600	1.600	1.600	1.600	1.600
6721	Verbandsschulumlage an Stadt Kitzingen	69.045,56	70.000	70.000	70.000	70.000	70.000
6790	Innere Verrechnungen (Personalkosten)	4.132,91	9.900	8.800	9.100	9.400	9.700
6791	Innere Verrechnungen (Sachaufwand)	1.021,52	1.600	1.400	1.400	1.400	1.400
7090	Zuschuss zum offenen Ganzttag	600,00	-	3.600	3.600	3.600	3.600
Ausgaben UA 211000		120.232,84	139.300	159.700	143.200	144.700	146.200
<b>Abgleich Unterabschnitt 211000</b>							
Einnahmen		47.202,64	53.500	49.500	49.500	49.500	49.500
Ausgaben		120.232,84	139.300	159.700	143.200	144.700	146.200
Abgleich UA 211000		73.030,20-	85.800-	110.200-	93.700-	95.200-	96.700-

A. Verwaltungshaushalt 2023 - Modell 1 aus den rechtskräftigen Vorjahreswerten kopiert						Beträge in EUR	
Einzelplan: 2 Schulen							
Unterabschnitt: 213000 Mittelschule							
Gr	Bezeichnung/*Erläuterungen	Ergebnis 2021	Ansatz 2022	Ansatz 2023	2024	Finanzplanungswerte 2025 2026	
	E i n n a h m e n						
	kein Konto vorhanden						
	A u s g a b e n						
6721	Verbandsschulumlage an Stadt Kitzingen	5.000,24	10.000	10.000	10.000	10.000	10.000
6722	Gastschulbeiträge für Schüler der 10. Klasse M-Zweig	-	1.500	1.500	1.500	1.500	1.500
	Ausgaben UA 213000	5.000,24	11.500	11.500	11.500	11.500	11.500
	Abgleich Unterabschnitt 213000						
	Einnahmen	-	-	-	-	-	-
	Ausgaben	5.000,24	11.500	11.500	11.500	11.500	11.500
	Abgleich UA 213000	5.000,24-	11.500-	11.500-	11.500-	11.500-	11.500-

A. Verwaltungshaushalt 2023 - Modell 1 aus den rechtskräftigen Vorjahreswerten kopiert						Beträge in EUR	
Einzelplan: 2 Schulen							
Unterabschnitt: 290000 Schülerbeförderung							
Gr	Bezeichnung/*Erläuterungen	Ergebnis 2021	Ansatz 2022	Ansatz 2023	2024	Finanzplanungswerte 2025	2026
E i n n a h m e n							
1710	Zuweisungen für Schülerbeförderung	6.779,00	4.500	2.000	2.000	2.000	2.000
	Einnahmen UA 290000	6.779,00	4.500	2.000	2.000	2.000	2.000
A u s g a b e n							
5000	Gebäude- und Grundstücksunterhalt *Ausgaben für den Unterhalt Schulbushaltstellen	4,64	500	500	500	500	500
6390	Kosten der Schülerbeförderung sofern n.dem Gesetz notwendig *u.a. Übernahme von Beförderungskosten im Mittelschulverbund	1.642,46	10.000	2.000	2.000	2.000	2.000
6800	Abschreibungen (Schulbushaltstellen)	233,48	300	300	300	300	300
	Ausgaben UA 290000	1.880,58	10.800	2.800	2.800	2.800	2.800
Abgleich Unterabschnitt 290000							
	Einnahmen	6.779,00	4.500	2.000	2.000	2.000	2.000
	Ausgaben	1.880,58	10.800	2.800	2.800	2.800	2.800
	Abgleich UA 290000	4.898,42	6.300-	800-	800-	800-	800-

A. Verwaltungshaushalt 2023 - Modell 1 aus den rechtskräftigen Vorjahreswerten kopiert						Beträge in EUR	
Einzelplan: 2 Schulen							
Unterabschnitt: 295000 Sonstige schulische Aufgaben							
Gr	Bezeichnung/*Erläuterungen	Ergebnis 2021	Ansatz 2022	Ansatz 2023	2024	Finanzplanungswerte 2025	2026
	E i n n a h m e n						
	kein Konto vorhanden						
	A u s g a b e n						
6450	Schülerunfallversicherung	6.418,70	6.800	6.800	6.800	6.800	6.800
6580	Sonstige Geschäftsausgaben (z. B. Schülerlotsen)	-	800	800	800	800	800
	Ausgaben UA 295000	6.418,70	7.600	7.600	7.600	7.600	7.600
	Abgleich Unterabschnitt 295000						
	Einnahmen	-	-	-	-	-	-
	Ausgaben	6.418,70	7.600	7.600	7.600	7.600	7.600
	Abgleich UA 295000	6.418,70-	7.600-	7.600-	7.600-	7.600-	7.600-

A. Verwaltungshaushalt 2023 - Modell 1 aus den rechtskräftigen Vorjahreswerten kopiert Abgleich der Abschnitte und des Einzelplanes Einzelplan: 2 Schulen		Beträge in EUR					
		Ergebnis 2021	Ansatz 2022	Ansatz 2023	2024	Finanzplanungswerte 2025 2026	
21	Einnahmen	47.202,64	53.500	49.500	49.500	49.500	49.500
	Ausgaben	125.233,08	150.800	171.200	154.700	156.200	157.700
	Abgleich	78.030,44-	97.300-	121.700-	105.200-	106.700-	108.200-
29	Einnahmen	6.779,00	4.500	2.000	2.000	2.000	2.000
	Ausgaben	8.299,28	18.400	10.400	10.400	10.400	10.400
	Abgleich	1.520,28-	13.900-	8.400-	8.400-	8.400-	8.400-
2	Einnahmen	53.981,64	58.000	51.500	51.500	51.500	51.500
	Ausgaben	133.532,36	169.200	181.600	165.100	166.600	168.100
	Abgleich	79.550,72-	111.200-	130.100-	113.600-	115.100-	116.600-

A. Verwaltungshaushalt 2023 - Modell 1 aus den rechtskräftigen Vorjahreswerten kopiert						Beträge in EUR	
Einzelplan: 3 Wissenschaft, Forschung Kulturpflege							
Unterabschnitt: 332100 Musikpflege							
Gr	Bezeichnung/*Erläuterungen	Ergebnis 2021	Ansatz 2022	Ansatz 2023	2024	Finanzplanungswerte 2025 2026	
	E i n n a h m e n						
	kein Konto vorhanden						
	A u s g a b e n						
6580	Sonstige Geschäftsausgaben	250,00	500	-	-	-	-
6790	Innere Verrechnungen (Personalkosten)	-	600	-	-	-	-
6791	Innere Verrechnungen (Sachaufwand)	-	100	-	-	-	-
7180	Zuschüsse an Vereine und Verbände (auch Musikschüler)	260,00	500	1.500	1.500	1.500	1.500
	Ausgaben UA 332100	510,00	1.700	1.500	1.500	1.500	1.500
	Abgleich Unterabschnitt 332100						
	Einnahmen	-	-	-	-	-	-
	Ausgaben	510,00	1.700	1.500	1.500	1.500	1.500
	Abgleich UA 332100	510,00-	1.700-	1.500-	1.500-	1.500-	1.500-

A. Verwaltungshaushalt 2023 - Modell 1 aus den rechtskräftigen Vorjahreswerten kopiert						Beträge in EUR	
Einzelplan: 3 Wissenschaft, Forschung Kulturpflege							
Unterabschnitt: 340000 Heimat- und Kulturpflege (Ortsverschönerung, Bildstöcke, usw.)							
Gr	Bezeichnung/*Erläuterungen	Ergebnis 2021	Ansatz 2022	Ansatz 2023	2024	Finanzplanungswerte 2025	2026
<b>E i n n a h m e n</b>							
1391	Einnahmen aus Verkäufen	-	-	0	0	0	0
1780	Spenden	60.000,00	-	0	0	0	0
	<b>Einnahmen UA 340000</b>	<b>60.000,00</b>	<b>-</b>	<b>0</b>	<b>0</b>	<b>0</b>	<b>0</b>
<b>A u s g a b e n</b>							
5100	Unterhalt	9.433,69	5.000	2.000	2.000	2.000	2.000
6400	Steuern und Versicherungen, Leistungen bei nichtversicherten Schäden *Vollkaskoversicherung für Faschingsumzug	-	300	300	300	300	300
6580	Sonstige Geschäftsausgaben *u.a. Honorar Musikkapelle für Faschingsumzug, weihnachtsbaum/-schmuck, Blumen für Volkstrauertag	3.637,89	4.500	4.500	4.500	4.500	4.500
7180	Zuschüsse an den übrigen Bereich (Ortsverschönerung)	-	300	500	500	500	500
	<b>Ausgaben UA 340000</b>	<b>13.071,58</b>	<b>10.100</b>	<b>7.300</b>	<b>7.300</b>	<b>7.300</b>	<b>7.300</b>
<b>Abgleich Unterabschnitt 340000</b>							
	<b>Einnahmen</b>	<b>60.000,00</b>	<b>-</b>	<b>0</b>	<b>0</b>	<b>0</b>	<b>0</b>
	<b>Ausgaben</b>	<b>13.071,58</b>	<b>10.100</b>	<b>7.300</b>	<b>7.300</b>	<b>7.300</b>	<b>7.300</b>
	<b>Abgleich UA 340000</b>	<b>46.928,42</b>	<b>10.100-</b>	<b>7.300-</b>	<b>7.300-</b>	<b>7.300-</b>	<b>7.300-</b>



A. Verwaltungshaushalt 2023 - Modell 1 aus den rechtskräftigen Vorjahreswerten kopiert							Beträge in EUR	
Einzelplan: 3 Wissenschaft, Forschung Kulturpflege								
Unterabschnitt: 343000 Weinfest, Kirchweih, usw.								
Gr	Bezeichnung/*Erläuterungen	Ergebnis 2021	Ansatz 2022	Ansatz 2023	2024	Finanzplanungswerte 2025 2026		
E i n n a h m e n								
1100	Erstattungen (Standgebühren, Stromkosten u.ä.)	-	500	500	500	500	500	
1780	Spenden	-	-	0	0	0	0	
	Einnahmen UA 343000	-	500	500	500	500	500	
A u s g a b e n								
5440	Ausgaben für Strom, Gas, Verbrauchsgebühren u.ä.	2.458,83	2.900	3.800	3.800	3.800	3.800	
6300	Verschiedene Aufwendungen für Verwaltung und Betrieb *u.a. Ausgaben für weinfestempfang	1.582,69	2.800	2.800	2.800	2.800	2.800	
6790	Innere Verrechnungen (Personalkosten)	-	2.000	1.100	1.100	1.100	1.100	
6791	Innere Verrechnungen (Sachaufwand)	-	300	200	200	200	200	
	Ausgaben UA 343000	4.041,52	8.000	7.900	7.900	7.900	7.900	
Abgleich Unterabschnitt 343000								
	Einnahmen	-	500	500	500	500	500	
	Ausgaben	4.041,52	8.000	7.900	7.900	7.900	7.900	
	Abgleich UA 343000	4.041,52-	7.500-	7.400-	7.400-	7.400-	7.400-	

A. Verwaltungshaushalt 2023 - Modell 1 aus den rechtskräftigen Vorjahreswerten kopiert						Beträge in EUR	
Einzelplan: 3 Wissenschaft, Forschung Kulturpflege							
Unterabschnitt: 344000 Kreis- und Gemeindechronik, sonstige Bücher							
Gr	Bezeichnung/*Erläuterungen	Ergebnis 2021	Ansatz 2022	Ansatz 2023	2024	Finanzplanungswerte 2025 2026	
E i n n a h m e n							
1330	Verkauf von Drucksachen *(Bratwurstbuch, Buch Heiligenfiguren)	-	100	100	100	100	100
	Einnahmen UA 344000	-	100	100	100	100	100
A u s g a b e n							
6580	Sonstige Geschäftsausgaben	-	500	500	500	500	500
	Ausgaben UA 344000	-	500	500	500	500	500
Abgleich Unterabschnitt 344000							
	Einnahmen	-	100	100	100	100	100
	Ausgaben	-	500	500	500	500	500
	Abgleich UA 344000	-	400-	400-	400-	400-	400-

A. Verwaltungshaushalt 2023 - Modell 1 aus den rechtskräftigen Vorjahreswerten kopiert						Beträge in EUR	
Einzelplan: 3 Wissenschaft, Forschung Kulturpflege							
Unterabschnitt: 360000 Naturschutz und Landschaftspflege							
Gr	Bezeichnung/*Erläuterungen	Ergebnis 2021	Ansatz 2022	Ansatz 2023	2024	Finanzplanungswerte 2025 2026	
	E i n n a h m e n						
	kein Konto vorhanden						
	A u s g a b e n						
5100	Unterhalt *Aufwendungen für Landschaftspflegemaßnahmen u.a. für Baum- u. Heckenschnitte	1.217,80	3.000	3.000	3.000	3.000	3.000
6610	Mitgliedsbeiträge (u.a. Landschaftspflegeverband)	-	800	500	500	500	500
	Ausgaben UA 360000	1.217,80	3.800	3.500	3.500	3.500	3.500
	Abgleich Unterabschnitt 360000						
	Einnahmen	-	-	-	-	-	-
	Ausgaben	1.217,80	3.800	3.500	3.500	3.500	3.500
	Abgleich UA 360000	1.217,80-	3.800-	3.500-	3.500-	3.500-	3.500-

A. Verwaltungshaushalt 2023 - Modell 1 aus den rechtskräftigen Vorjahreswerten kopiert						Beträge in EUR	
Einzelplan: 3 Wissenschaft, Forschung Kulturpflege							
Unterabschnitt: 365000 Denkmalschutz und -pflege							
Gr	Bezeichnung/*Erläuterungen	Ergebnis 2021	Ansatz 2022	Ansatz 2023	2024	Finanzplanungswerte 2025	2026
E i n n a h m e n							
1710	Zuweisungen für lfd. Zwecke vom Land	-	-	0	0	0	0
1780	Zuschüsse und Spenden von übrigen Bereichen	-	-	0	0	0	0
Einnahmen UA 365000		-	-	0	0	0	0
A u s g a b e n							
5100	Unterhalt u.a. Wehrmauer *Unterhalt der Wehrmauer vormals HSt. 0.110400.5120	-	15.000	3.000	3.000	3.000	3.000
6580	Sonstige Geschäftsausgaben für Tag des offenen Denkmals usw.	-	500	500	500	500	500
6790	Innere Verrechnungen (Personalkosten)	813,56	-	1.100	1.100	1.100	1.100
6791	Innere Verrechnungen (Sachaufwand)	154,35	-	200	200	200	200
7110	Fonds für Denkmalpflege *Beitrag für Entschädigungsfonds Denkmalpflege	897,00	1.000	1.000	1.000	1.000	1.000
Ausgaben UA 365000		1.864,91	16.500	5.800	5.800	5.800	5.800
Abgleich Unterabschnitt 365000							
Einnahmen		-	-	0	0	0	0
Ausgaben		1.864,91	16.500	5.800	5.800	5.800	5.800
Abgleich UA 365000		1.864,91-	16.500-	5.800-	5.800-	5.800-	5.800-

A. Verwaltungshaushalt 2023 - Modell 1 aus den rechtskräftigen Vorjahreswerten kopiert						Beträge in EUR	
Einzelplan: 3 Wissenschaft, Forschung Kulturpflege							
Unterabschnitt: 370000 Kirchliche Angelegenheiten							
Gr	Bezeichnung/*Erläuterungen	Ergebnis 2021	Ansatz 2022	Ansatz 2023	2024	Finanzplanungswerte 2025 2026	
	E i n n a h m e n						
	kein Konto vorhanden						
	A u s g a b e n						
5000	Unterhalt Kirchturm und Kirchturmuhre *(Ausgaben für Wartung und Reparatur)	238,00	500	500	500	500	500
6400	Steuern und Versicherungen, Leistungen bei nichtversicherten Schäden *(Feuerversicherung)	90,68	100	100	100	100	100
7180	Zuschüsse	-	-	0	0	0	0
	Ausgaben UA 370000	328,68	600	600	600	600	600
	Abgleich Unterabschnitt 370000						
	Einnahmen	-	-	-	-	-	-
	Ausgaben	328,68	600	600	600	600	600
	Abgleich UA 370000	328,68-	600-	600-	600-	600-	600-

A. Verwaltungshaushalt 2023 - Modell 1 aus den rechtskräftigen Vorjahreswerten kopiert Abgleich der Abschnitte und des Einzelplanes Einzelplan: 3 Wissenschaft, Forschung Kulturpflege						Beträge in EUR	
		Ergebnis 2021	Ansatz 2022	Ansatz 2023	2024	Finanzplanungswerte 2025 2026	
33	Einnahmen	-	-	-	-	-	-
	Ausgaben	510,00	1.700	1.500	1.500	1.500	1.500
	Abgleich	510,00-	1.700-	1.500-	1.500-	1.500-	1.500-
34	Einnahmen	60.000,00	600	600	600	600	600
	Ausgaben	17.113,10	18.600	15.700	15.700	15.700	15.700
	Abgleich	42.886,90	18.000-	15.100-	15.100-	15.100-	15.100-
36	Einnahmen	-	-	0	0	0	0
	Ausgaben	3.082,71	20.300	9.300	9.300	9.300	9.300
	Abgleich	3.082,71-	20.300-	9.300-	9.300-	9.300-	9.300-
37	Einnahmen	-	-	-	-	-	-
	Ausgaben	328,68	600	600	600	600	600
	Abgleich	328,68-	600-	600-	600-	600-	600-
3	Einnahmen	60.000,00	600	600	600	600	600
	Ausgaben	21.034,49	41.200	27.100	27.100	27.100	27.100
	Abgleich	38.965,51	40.600-	26.500-	26.500-	26.500-	26.500-

A. Verwaltungshaushalt 2023 - Modell 1 aus den rechtskräftigen Vorjahreswerten kopiert						Beträge in EUR	
Einzelplan: 4 Soziale Sicherung							
Unterabschnitt: 435000 Soziale Einrichtungen für Wohnungslose							
Gr	Bezeichnung/*Erläuterungen	Ergebnis 2021	Ansatz 2022	Ansatz 2023	2024	Finanzplanungswerte 2025 2026	
	E i n n a h m e n						
	kein Konto vorhanden						
	A u s g a b e n						
6580	Sonstige Geschäftsausgaben	-	500	500	500	500	500
	Ausgaben UA 435000	-	500	500	500	500	500
	Abgleich Unterabschnitt 435000						
	Einnahmen	-	-	-	-	-	-
	Ausgaben	-	500	500	500	500	500
	Abgleich UA 435000	-	500-	500-	500-	500-	500-

A. Verwaltungshaushalt 2023 - Modell 1 aus den rechtskräftigen Vorjahreswerten kopiert						Beträge in EUR	
Einzelplan: 4 Soziale Sicherung							
Unterabschnitt: 439000 Seniorenarbeit							
Gr	Bezeichnung/*Erläuterungen	Ergebnis 2021	Ansatz 2022	Ansatz 2023	2024	Finanzplanungswerte 2025	2026
E i n n a h m e n							
1782	Spenden	-	-	0	0	0	0
	Einnahmen UA 439000	-	-	0	0	0	0
A u s g a b e n							
5400	Bewirtschaftung der Grundstücke und Gebäude *Für das Anwesen Peuntgasse 4: Grundgebühren für Wasser und Kanal	176,45	200	200	200	200	200
6319	Veranstaltungen, Seniorenweihnachtsfeier	-	600	1.000	1.000	1.000	1.000
6400	Steuern und Versicherungen, Leistungen bei nichtversicherten Schäden *Grundsteuer für das Anwesen Peuntgasse 4	184,14	200	200	200	200	200
	Ausgaben UA 439000	360,59	1.000	1.400	1.400	1.400	1.400
Abgleich Unterabschnitt 439000							
	Einnahmen	-	-	0	0	0	0
	Ausgaben	360,59	1.000	1.400	1.400	1.400	1.400
	Abgleich UA 439000	360,59-	1.000-	1.400-	1.400-	1.400-	1.400-



A. Verwaltungshaushalt 2023 - Modell 1 aus den rechtskräftigen Vorjahreswerten kopiert						Beträge in EUR	
Einzelplan: 4 Soziale Sicherung							
Unterabschnitt: 460000 Jugendarbeit							
Gr	Bezeichnung/*Erläuterungen	Ergebnis 2021	Ansatz 2022	Ansatz 2023	2024	Finanzplanungswerte 2025 2026	
	E i n n a h m e n						
	kein Konto vorhanden						
	A u s g a b e n						
7180	Zuschüsse	-	4.000	1.000	1.000	1.000	1.000
	Ausgaben UA 460000	-	4.000	1.000	1.000	1.000	1.000
	Abgleich Unterabschnitt 460000						
	Einnahmen	-	-	-	-	-	-
	Ausgaben	-	4.000	1.000	1.000	1.000	1.000
	Abgleich UA 460000	-	4.000-	1.000-	1.000-	1.000-	1.000-

A. Verwaltungshaushalt 2023 - Modell 1 aus den rechtskräftigen Vorjahreswerten kopiert						Beträge in EUR	
Einzelplan: 4 Soziale Sicherung							
Unterabschnitt: 460100 Jugendtreff Kindergartenweg 2/ Alter KiGa							
Gr	Bezeichnung/*Erläuterungen	Ergebnis 2021	Ansatz 2022	Ansatz 2023	2024	Finanzplanungswerte 2025	2026
<b>E i n n a h m e n</b>							
1430	Ersätze für Nebenkosten der Nutzer des Gebäudes	2.135,80	2.500	2.500	2.500	2.500	2.500
	Einnahmen UA 460100	2.135,80	2.500	2.500	2.500	2.500	2.500
<b>A u s g a b e n</b>							
5000	Gebäude- und Grundstücksunterhalt	532,57	1.000	1.000	1.000	1.000	1.000
5400	Bewirtschaftung der Grundstücke und Gebäude *Ausgaben für Strom, Verbrauchsgebühren, Heizung	2.028,29	1.500	4.000	4.000	4.000	4.000
6400	Steuern und Versicherungen, Leistungen bei nichtversicherten Schäden *Gebäude- und Feuerversicherung	513,25	600	600	600	600	600
6520	Post-, Fernmeldegebühren u.ä.	-	-	-	-	-	-
6580	Sonstige Geschäftsausgaben	-	-	0	0	0	0
6790	Innere Verrechnungen (Personalkosten)	-	300	300	300	300	300
6791	Innere Verrechnungen (Sachaufwand)	-	100	100	100	100	100
	Ausgaben UA 460100	3.074,11	3.500	6.000	6.000	6.000	6.000
Abgleich Unterabschnitt 460100							
	Einnahmen	2.135,80	2.500	2.500	2.500	2.500	2.500
	Ausgaben	3.074,11	3.500	6.000	6.000	6.000	6.000
	Abgleich UA 460100	938,31-	1.000-	3.500-	3.500-	3.500-	3.500-

A. Verwaltungshaushalt 2023 - Modell 1 aus den rechtskräftigen Vorjahreswerten kopiert						Beträge in EUR	
Einzelplan: 4 Soziale Sicherung							
Unterabschnitt: 460200 Spielplätze							
Gr	Bezeichnung/*Erläuterungen	Ergebnis 2021	Ansatz 2022	Ansatz 2023	2024	Finanzplanungswerte 2025	2026
	E i n n a h m e n						
	kein Konto vorhanden						
	A u s g a b e n						
5100	Unterhalt	991,56	10.000	3.000	3.000	3.000	3.000
5620	Aus- und Fortbildung, Seminare (auch Fahrtkosten, evtl. Verpflegung)	-	-	0	0	0	0
6790	Innere Verrechnungen (Personalkosten)	800,38	1.700	1.800	1.900	2.000	2.100
6791	Innere Verrechnungen (Sachaufwand)	284,85	300	300	300	300	300
	Ausgaben UA 460200	2.076,79	12.000	5.100	5.200	5.300	5.400
	Abgleich Unterabschnitt 460200						
	Einnahmen	-	-	-	-	-	-
	Ausgaben	2.076,79	12.000	5.100	5.200	5.300	5.400
	Abgleich UA 460200	2.076,79-	12.000-	5.100-	5.200-	5.300-	5.400-

A. Verwaltungshaushalt 2023 - Modell 1 aus den rechtskräftigen Vorjahreswerten kopiert						Beträge in EUR	
Einzelplan: 4 Soziale Sicherung							
Unterabschnitt: 460300 Ferienpass							
Gr	Bezeichnung/*Erläuterungen	Ergebnis 2021	Ansatz 2022	Ansatz 2023	2024	Finanzplanungswerte 2025 2026	
	E i n n a h m e n						
	kein Konto vorhanden						
	A u s g a b e n						
6730	Erstattung an VGem Kitzingen	-	500	500	500	500	500
	Ausgaben UA 460300	-	500	500	500	500	500
	Abgleich Unterabschnitt 460300						
	Einnahmen	-	-	-	-	-	-
	Ausgaben	-	500	500	500	500	500
	Abgleich UA 460300	-	500-	500-	500-	500-	500-

A. Verwaltungshaushalt 2023 - Modell 1 aus den rechtskräftigen Vorjahreswerten kopiert						Beträge in EUR	
Einzelplan: 4 Soziale Sicherung							
Unterabschnitt: 464000 Betreuungseinrichtungen für Kinder							
Gr	Bezeichnung/*Erläuterungen	Ergebnis 2021	Ansatz 2022	Ansatz 2023	2024	Finanzplanungswerte 2025	2026
<b>E i n n a h m e n</b>							
1710	Zuweisungen nach dem BayKiBiG für Kinder aus der Gemeinde *Auszahlung der Zuweisung mit dem verdoppelten Gemeindeanteil an die Träger der Betreuungseinrichtungen über die HSt: 0.464000.7008	121.761,85	130.000	130.000	130.000	130.000	130.000
1712	Zuweisungen f. d. Betreuung von Kindern unter 3 Jahren *Auszahlung in gleicher Höhe unter HSt: 0.464000.7000	12.771,59	13.000	10.000	10.000	10.000	10.000
1713	Elternbeitragszuschuss zur Beitragsfreiheit *Auszahlung in gleicher Höhe unter HSt: 0.464000.7003	52.885,00	45.000	36.000	36.000	36.000	36.000
1714	Leistungs- und Verwaltungsbonus nach BayKiBiG *Auszahlung in gleicher Höhe unter HSt: 0.464000.7004	19.182,66	19.000	27.000	27.000	27.000	27.000
1719	Zuweisungen für lfd. Zwecke vom Land	1.101,68	-	-	-	-	-
Einnahmen UA 464000		207.702,78	207.000	203.000	203.000	203.000	203.000
<b>A u s g a b e n</b>							
5000	Gebäude- und Grundstücksunterhalt *Unterhalt für den Kindergarten soweit die anfallenden Kosten aufgrund des Trägerschaftsvertrags von der Gemeinde und nicht von der Kath. Kirchenstiftung zu tragen sind.	1.467,80	1.300	1.300	1.300	1.300	1.300
6790	Innere Verrechnungen (Personalkosten)	-	300	300	300	300	300
6791	Innere Verrechnungen (Sachaufwand)	-	100	100	100	100	100
7000	Ausz. d. Zuweisungen für Betr. von Kindern unter 3 Jahren *Einnahme in gleicher Höhe unter HSt: 0.464000.1712	12.772,58	13.000	10.000	10.000	10.000	10.000
7003	Weiterreichung Elternbeitragszuschüsse an Kinderbetreuungseinrichtungen *Einnahme in gleicher Höhe unter HSt: 0.464000.1713	52.885,00	45.000	36.000	36.000	36.000	36.000
7004	Weiterreichung Leistungs- und Verwaltungsbonus nach BayKiBiG an Betreuungseinrichtungen *Einnahme in gleicher Höhe unter HSt: 0.464000.1714	14.569,11	19.000	27.000	27.000	27.000	27.000
7007	Förderanteil Kindertagespflege nach dem BayKiBiG	-	-	0	0	0	0

A. Verwaltungshaushalt 2023 - Modell 1 aus den rechtskräftigen Vorjahreswerten kopiert							Beträge in EUR	
Einzelplan: 4 Soziale Sicherung								
Unterabschnitt: 464000 Betreuungseinrichtungen für Kinder								
Gr	Bezeichnung/*Erläuterungen	Ergebnis 2021	Ansatz 2022	Ansatz 2023	2024	Finanzplanungswerte 2025 2026		
7008	Betriebskostenförderung nach dem BayKiBiG *Einnahme mit ca. hälftigem Betrag (Kostenanteil Freistaat Bayern) unter HSt: 0.464000.1710	235.160,40	250.000	250.000	250.000	250.000	250.000	
7009	Zuschüsse für lfd. Zwecke an Wohlfahrtsverbände u.ä. sowie deren Einrichtungen	1.101,68	-	-	-	-	-	
7060	Zuschüsse an St. Elisabethenverein *für eventuelles Betriebskostendefizit	1.335,00	10.000	10.000	10.000	10.000	10.000	
	Ausgaben UA 464000	319.291,57	338.700	334.700	334.700	334.700	334.700	
	Abgleich Unterabschnitt 464000							
	Einnahmen	207.702,78	207.000	203.000	203.000	203.000	203.000	
	Ausgaben	319.291,57	338.700	334.700	334.700	334.700	334.700	
	Abgleich UA 464000	111.588,79-	131.700-	131.700-	131.700-	131.700-	131.700-	

A. Verwaltungshaushalt 2023 - Modell 1 aus den rechtskräftigen Vorjahreswerten kopiert						Beträge in EUR	
Einzelplan: 4 Soziale Sicherung							
Unterabschnitt: 470100 Förderung der Wohlfahrtspflege (Sozialstationen, Kriegsgräber, usw.)							
Gr	Bezeichnung/*Erläuterungen	Ergebnis 2021	Ansatz 2022	Ansatz 2023	2024	Finanzplanungswerte 2025 2026	
	E i n n a h m e n						
	kein Konto vorhanden						
	A u s g a b e n						
6610	Mitgliedsbeiträge *u.a. Beiträge an das Bayer. Rotes Kreuz, St.-Josef-Stiftung Eisingen, Verein für Lebenshilfe und an die Deutsche Kriegsgräberfürsorge	122,80	200	200	200	200	200
7000	Zuschüsse für lfd. Zwecke an Wohlfahrtsverbände u.ä.	800,00	800	800	800	800	800
	Ausgaben UA 470100	922,80	1.000	1.000	1.000	1.000	1.000
	Abgleich Unterabschnitt 470100						
	Einnahmen	-	-	-	-	-	-
	Ausgaben	922,80	1.000	1.000	1.000	1.000	1.000
	Abgleich UA 470100	922,80-	1.000-	1.000-	1.000-	1.000-	1.000-

A. Verwaltungshaushalt 2023 - Modell 1 aus den rechtskräftigen Vorjahreswerten kopiert						Beträge in EUR	
Einzelplan: 4 Soziale Sicherung							
Unterabschnitt: 482000 Grundsicherung der Arbeitsuchenden nach SGB II							
Gr	Bezeichnung/*Erläuterungen	Ergebnis 2021	Ansatz 2022	Ansatz 2023	2024	Finanzplanungswerte 2025	2026
E i n n a h m e n							
1760	Ersatzleistungen für Ein-Euro-Jobs (Hartz IV-Beschäftigte)	-	-	0	0	0	0
	Einnahmen UA 482000	-	-	0	0	0	0
A u s g a b e n							
7880	Ausgaben für Hartz IV-Beschäftigte	-	-	0	0	0	0
	Ausgaben UA 482000	-	-	0	0	0	0
Abgleich Unterabschnitt 482000							
	Einnahmen	-	-	0	0	0	0
	Ausgaben	-	-	0	0	0	0
	Abgleich UA 482000	-	-	0	0	0	0



A. Verwaltungshaushalt 2023 - Modell 1 aus den rechtskräftigen Vorjahreswerten kopiert						Beträge in EUR	
Abgleich der Abschnitte und des Einzelplanes							
Einzelplan: 4 Soziale Sicherung							
		Ergebnis 2021	Ansatz 2022	Ansatz 2023	2024	Finanzplanungswerte 2025	2026
43	Einnahmen	-	-	0	0	0	0
	Ausgaben	360,59	1.500	1.900	1.900	1.900	1.900
	Abgleich	360,59-	1.500-	1.900-	1.900-	1.900-	1.900-
46	Einnahmen	209.838,58	209.500	205.500	205.500	205.500	205.500
	Ausgaben	324.442,47	358.700	347.300	347.400	347.500	347.600
	Abgleich	114.603,89-	149.200-	141.800-	141.900-	142.000-	142.100-
47	Einnahmen	-	-	-	-	-	-
	Ausgaben	922,80	1.000	1.000	1.000	1.000	1.000
	Abgleich	922,80-	1.000-	1.000-	1.000-	1.000-	1.000-
48	Einnahmen	-	-	0	0	0	0
	Ausgaben	-	-	0	0	0	0
	Abgleich	-	-	0	0	0	0
4	Einnahmen	209.838,58	209.500	205.500	205.500	205.500	205.500
	Ausgaben	325.725,86	361.200	350.200	350.300	350.400	350.500
	Abgleich	115.887,28-	151.700-	144.700-	144.800-	144.900-	145.000-

A. Verwaltungshaushalt 2023 - Modell 1 aus den rechtskräftigen Vorjahreswerten kopiert						Beträge in EUR	
Einzelplan: 5 Gesundheit, Sport, Erholung							
Unterabschnitt: 550000 Förderung des Sports							
Gr	Bezeichnung/*Erläuterungen	Ergebnis 2021	Ansatz 2022	Ansatz 2023	2024	Finanzplanungswerte 2025 2026	
	E i n n a h m e n						
	kein Konto vorhanden						
	A u s g a b e n						
7180	Zuschüsse an Sportvereine u.a. Hallenmiete u. Übungsleiter *Freiwillige Leistungen der Gemeinde: Zuschuss für die Turnhallennutzung, Übungsleiter und sonstige Zuschüsse (Spenden).	24.518,27	12.000	12.000	12.000	12.000	12.000
	Ausgaben UA 550000	24.518,27	12.000	12.000	12.000	12.000	12.000
	Abgleich Unterabschnitt 550000						
	Einnahmen	-	-	-	-	-	-
	Ausgaben	24.518,27	12.000	12.000	12.000	12.000	12.000
	Abgleich UA 550000	24.518,27-	12.000-	12.000-	12.000-	12.000-	12.000-

A. Verwaltungshaushalt 2023 - Modell 1 aus den rechtskräftigen Vorjahreswerten kopiert						Beträge in EUR	
Einzelplan: 5 Gesundheit, Sport, Erholung							
Unterabschnitt: 560000 Mehrzweckhalle/Turnhalle							
Gr	Bezeichnung/*Erläuterungen	Ergebnis 2021	Ansatz 2022	Ansatz 2023	2024	Finanzplanungswerte 2025 2026	
E i n n a h m e n							
1411	Mieteinnahmen	8.000,00	8.000	8.000	8.000	8.000	8.000
	Einnahmen UA 560000	8.000,00	8.000	8.000	8.000	8.000	8.000
A u s g a b e n							
kein Konto vorhanden							
Abgleich Unterabschnitt 560000							
	Einnahmen	8.000,00	8.000	8.000	8.000	8.000	8.000
	Ausgaben	-	-	-	-	-	-
	Abgleich UA 560000	8.000,00	8.000	8.000	8.000	8.000	8.000

A. Verwaltungshaushalt 2023 - Modell 1 aus den rechtskräftigen Vorjahreswerten kopiert						Beträge in EUR	
Einzelplan: 5 Gesundheit, Sport, Erholung							
Unterabschnitt: 580000 Mainländer, Grünanlagen							
Gr	Bezeichnung/*Erläuterungen	Ergebnis 2021	Ansatz 2022	Ansatz 2023	2024	Finanzplanungswerte 2025	2026
<b>E i n n a h m e n</b>							
1430	Ersätze für Nebenkosten *Abrechnung Betriebskosten für den Verkaufswagen	2.186,91	1.600	1.800	1.800	1.800	1.800
1451	Pachten *Pachteinnahmen für den Verkaufswagen	2.280,00	2.200	2.200	2.200	2.200	2.200
Einnahmen UA 580000		4.466,91	3.800	4.000	4.000	4.000	4.000
<b>A u s g a b e n</b>							
5100	Unterhalt (auch Verkaufswagen, Wasserentnahmestelle Main) *auch Verkaufswagen Mainländer	5.953,45	7.000	3.000	3.000	3.000	3.000
6400	Steuern und Versicherungen, Leistungen bei nichtversicherten Schäden *Schausteller-Kasko-Versicherung für den Verkaufs- u. Toilettenwagen	939,86	1.000	1.000	1.000	1.000	1.000
6580	Sonstige Geschäftsausgaben	447,00	500	500	500	500	500
6790	Innere Verrechnungen (Personalkosten)	18.337,80	27.500	33.800	34.800	35.800	36.800
6791	Innere Verrechnungen (Sachaufwand)	4.848,00	4.400	5.400	5.400	5.400	5.400
Ausgaben UA 580000		30.526,11	40.400	43.700	44.700	45.700	46.700
Abgleich Unterabschnitt 580000							
Einnahmen		4.466,91	3.800	4.000	4.000	4.000	4.000
Ausgaben		30.526,11	40.400	43.700	44.700	45.700	46.700
Abgleich UA 580000		26.059,20-	36.600-	39.700-	40.700-	41.700-	42.700-

A. Verwaltungshaushalt 2023 - Modell 1 aus den rechtskräftigen Vorjahreswerten kopiert							Beträge in EUR
Abgleich der Abschnitte und des Einzelplanes							
Einzelplan: 5 Gesundheit, Sport, Erholung							
		Ergebnis 2021	Ansatz 2022	Ansatz 2023	2024	Finanzplanungswerte 2025 2026	
55	Einnahmen	-	-	-	-	-	-
	Ausgaben	24.518,27	12.000	12.000	12.000	12.000	12.000
	Abgleich	24.518,27-	12.000-	12.000-	12.000-	12.000-	12.000-
56	Einnahmen	8.000,00	8.000	8.000	8.000	8.000	8.000
	Ausgaben	-	-	-	-	-	-
	Abgleich	8.000,00	8.000	8.000	8.000	8.000	8.000
58	Einnahmen	4.466,91	3.800	4.000	4.000	4.000	4.000
	Ausgaben	30.526,11	40.400	43.700	44.700	45.700	46.700
	Abgleich	26.059,20-	36.600-	39.700-	40.700-	41.700-	42.700-
5	Einnahmen	12.466,91	11.800	12.000	12.000	12.000	12.000
	Ausgaben	55.044,38	52.400	55.700	56.700	57.700	58.700
	Abgleich	42.577,47-	40.600-	43.700-	44.700-	45.700-	46.700-

A. Verwaltungshaushalt 2023 - Modell 1 aus den rechtskräftigen Vorjahreswerten kopiert						Beträge in EUR	
Einzelplan: 6 Bau- und Wohnungswesen, Verkehr							
Unterabschnitt: 610000 Ortsplanung, Bauordnung, Vermessung, Feldgeschworene							
Gr	Bezeichnung/*Erläuterungen	Ergebnis 2021	Ansatz 2022	Ansatz 2023	2024	Finanzplanungswerte 2025	2026
<b>E i n n a h m e n</b>							
1030	Feldgeschworenen- und Vermessungsgebühren	-	-	0	0	0	0
1680	Erstattungen durch übrige Bereiche	-	-	0	0	0	0
Einnahmen UA 610000		-	-	0	0	0	0
<b>A u s g a b e n</b>							
6555	Planungskosten, soweit nicht Vermögenshaushalt *Pauschalansatz für Städtebauliche Planung (Ausgaben für Bebauungspläne, Flächennutzungsplan, Grünordnungsplan, Ortsvermessung); 2023 Energiekonzept	-	5.000	12.000	5.000	5.000	5.000
6558	Gebühren für Feldgeschworenenleistungen	-	500	500	500	500	500
6580	Sonstige Geschäftsausgaben *u.a. Verpflegung Grenzgang	48,00	200	200	200	200	200
Ausgaben UA 610000		48,00	5.700	12.700	5.700	5.700	5.700
Abgleich Unterabschnitt 610000							
Einnahmen		-	-	0	0	0	0
Ausgaben		48,00	5.700	12.700	5.700	5.700	5.700
Abgleich UA 610000		48,00-	5.700-	12.700-	5.700-	5.700-	5.700-

A. Verwaltungshaushalt 2023 - Modell 1 aus den rechtskräftigen Vorjahreswerten kopiert						Beträge in EUR	
Einzelplan: 6 Bau- und Wohnungswesen, Verkehr							
Unterabschnitt: 615100 Städtebauförderung							
Gr	Bezeichnung/*Erläuterungen	Ergebnis 2021	Ansatz 2022	Ansatz 2023	2024	Finanzplanungswerte 2025	2026
E i n n a h m e n							
1710	Zuweisungen für lfd. Zwecke vom Land	-	18.000	12.000	18.000	12.000	12.000
	Einnahmen UA 615100	-	18.000	12.000	18.000	12.000	12.000
A u s g a b e n							
6556	Beratung bei Bauanträgen und Gestaltungsfragen *2023: Gestaltungssatzung	13.967,43	30.000	31.000	20.000	20.000	20.000
	Ausgaben UA 615100	13.967,43	30.000	31.000	20.000	20.000	20.000
Abgleich Unterabschnitt 615100							
	Einnahmen	-	18.000	12.000	18.000	12.000	12.000
	Ausgaben	13.967,43	30.000	31.000	20.000	20.000	20.000
	Abgleich UA 615100	13.967,43-	12.000-	19.000-	2.000-	8.000-	8.000-

A. Verwaltungshaushalt 2023 - Modell 1 aus den rechtskräftigen Vorjahreswerten kopiert						Beträge in EUR	
Einzelplan: 6 Bau- und Wohnungswesen, Verkehr							
Unterabschnitt: 630000 Gemeindestraßen							
Gr	Bezeichnung/*Erläuterungen	Ergebnis 2021	Ansatz 2022	Ansatz 2023	2024	Finanzplanungswerte 2025	2026
<b>E i n n a h m e n</b>							
1191	Sondernutzungsgebühren *u.a. für Aufstellung Baugerüste, Container, Tische und Stühle auf Straßen/Gehwegen, Grenzüberbauung, Zufahrtsberechtigungen, Grundwasserentnahme, Straßenweinfest, Geldrente gem. § 912 BGB	853,73	1.500	1.500	1.500	1.500	1.500
1349	Verkauf von sonstigen beweglichen Sachen	-	-	0	0	0	0
1715	Straßenunterhaltungszuweisung gem. FAG: Kommunaler Anteil	19.400,00	19.400	19.400	19.400	19.400	19.400
Einnahmen UA 630000		20.253,73	20.900	20.900	20.900	20.900	20.900
<b>A u s g a b e n</b>							
5130	Unterhalt *u.a. Kosten für Winterdienst, Reinigung der Straßengräben, Verkehrsschilder usw.	31.905,43	15.000	15.000	15.000	15.000	15.000
6790	Innere Verrechnungen (Personalkosten)	12.860,09	29.000	33.000	34.000	35.000	36.000
6791	Innere Verrechnungen (Sachaufwand)	4.018,73	4.500	5.300	5.300	5.300	5.300
Ausgaben UA 630000		48.784,25	48.500	53.300	54.300	55.300	56.300
Abgleich Unterabschnitt 630000							
Einnahmen		20.253,73	20.900	20.900	20.900	20.900	20.900
Ausgaben		48.784,25	48.500	53.300	54.300	55.300	56.300
Abgleich UA 630000		28.530,52-	27.600-	32.400-	33.400-	34.400-	35.400-



A. Verwaltungshaushalt 2023 - Modell 1 aus den rechtskräftigen Vorjahreswerten kopiert						Beträge in EUR	
Einzelplan: 6 Bau- und Wohnungswesen, Verkehr							
Unterabschnitt: 670100 Straßenbeleuchtung							
Gr	Bezeichnung/*Erläuterungen	Ergebnis 2021	Ansatz 2022	Ansatz 2023	2024	Finanzplanungswerte 2025	2026
	E i n n a h m e n						
	kein Konto vorhanden						
	A u s g a b e n						
5100	Unterhalt	-	1.500	1.000	1.000	1.000	1.000
6329	Stromkosten	25.159,75	24.000	37.500	37.500	37.500	37.500
	Ausgaben UA 670100	25.159,75	25.500	38.500	38.500	38.500	38.500
	Abgleich Unterabschnitt 670100						
	Einnahmen	-	-	-	-	-	-
	Ausgaben	25.159,75	25.500	38.500	38.500	38.500	38.500
	Abgleich UA 670100	25.159,75-	25.500-	38.500-	38.500-	38.500-	38.500-

A. Verwaltungshaushalt 2023 - Modell 1 aus den rechtskräftigen Vorjahreswerten kopiert						Beträge in EUR	
Einzelplan: 6 Bau- und Wohnungswesen, Verkehr							
Unterabschnitt: 690000 Wasserläufe und Flurgräben							
Gr	Bezeichnung/*Erläuterungen	Ergebnis 2021	Ansatz 2022	Ansatz 2023	2024	Finanzplanungswerte 2025 2026	
	E i n n a h m e n						
	kein Konto vorhanden						
	A u s g a b e n						
5100	Unterhalt *Kosten für das Reinigen der Flurgräben	10.275,51	4.000	4.000	4.000	4.000	4.000
	Ausgaben UA 690000	10.275,51	4.000	4.000	4.000	4.000	4.000
	Abgleich Unterabschnitt 690000						
	Einnahmen	-	-	-	-	-	-
	Ausgaben	10.275,51	4.000	4.000	4.000	4.000	4.000
	Abgleich UA 690000	10.275,51-	4.000-	4.000-	4.000-	4.000-	4.000-

A. Verwaltungshaushalt 2023 - Modell 1 aus den rechtskräftigen Vorjahreswerten kopiert							Beträge in EUR
Abgleich der Abschnitte und des Einzelplanes							
Einzelplan: 6 Bau- und Wohnungswesen, Verkehr							
		Ergebnis 2021	Ansatz 2022	Ansatz 2023	2024	Finanzplanungswerte 2025 2026	
61	Einnahmen	-	18.000	12.000	18.000	12.000	12.000
	Ausgaben	14.015,43	35.700	43.700	25.700	25.700	25.700
	Abgleich	14.015,43-	17.700-	31.700-	7.700-	13.700-	13.700-
63	Einnahmen	20.253,73	20.900	20.900	20.900	20.900	20.900
	Ausgaben	48.784,25	48.500	53.300	54.300	55.300	56.300
	Abgleich	28.530,52-	27.600-	32.400-	33.400-	34.400-	35.400-
67	Einnahmen	-	-	-	-	-	-
	Ausgaben	25.159,75	25.500	38.500	38.500	38.500	38.500
	Abgleich	25.159,75-	25.500-	38.500-	38.500-	38.500-	38.500-
69	Einnahmen	-	-	-	-	-	-
	Ausgaben	10.275,51	4.000	4.000	4.000	4.000	4.000
	Abgleich	10.275,51-	4.000-	4.000-	4.000-	4.000-	4.000-
6	Einnahmen	20.253,73	38.900	32.900	38.900	32.900	32.900
	Ausgaben	98.234,94	113.700	139.500	122.500	123.500	124.500
	Abgleich	77.981,21-	74.800-	106.600-	83.600-	90.600-	91.600-

A. Verwaltungshaushalt 2023 - Modell 1 aus den rechtskräftigen Vorjahreswerten kopiert							Beträge in EUR	
Einzelplan: 7 öffentl. Einrichtungen, Wirtschaftsförderung								
Unterabschnitt: 700000 Abwasserbeseitigung								
Gr	Bezeichnung/*Erläuterungen	Ergebnis 2021	Ansatz 2022	Ansatz 2023	2024	Finanzplanungswerte 2025	2026	
<b>E i n n a h m e n</b>								
1111	Kanalbenutzungsgebühren	197.602,96	195.000	195.000	195.000	195.000	195.000	
2070	Zinsen von Kreditinstituten	-	-	0	0	0	0	
2830	Zuführung v. Vermögenshaushalt aus Sonderrücklagen	61.630,45	32.000	11.000	0	0	0	
	<b>Einnahmen UA 700000</b>	<b>259.233,41</b>	<b>227.000</b>	<b>206.000</b>	<b>195.000</b>	<b>195.000</b>	<b>195.000</b>	
<b>A u s g a b e n</b>								
5100	Unterhalt *Ausgaben für Kanalnetz, Regenüberlaufbecken mit Auslaufbauwerk	8.320,65	87.000	15.000	15.000	15.000	15.000	
6340	Stromkosten RÜB und Hebeanlage Uptal	2.215,12	1.500	1.500	1.500	1.500	1.500	
6550	Sachverständigen-, Gerichts-, Anwaltskosten, u.ä. *(Kosten für Abwasseruntersuchungen, Beratung-, Rechtsanwalts- und Gerichtskosten); 2023: SR TV-Befahrung	32.660,17	37.000	15.000	10.000	10.000	10.000	
6580	Sonstige Geschäftsausgaben (Kontoführung, Verwarentgelt)	4,80	200	200	200	200	200	
6721	Umlage an Stadt Kitzingen	116.841,81	105.000	105.000	105.000	105.000	105.000	
6790	Innere Verrechnungen (Personalkosten)	12.971,93	7.400	8.800	9.100	9.400	9.700	
6791	Innere Verrechnungen (Sachaufwand)	3.272,23	1.200	1.400	1.400	1.400	1.400	
6792	Verwaltungskostenanteil aus der VGem-Umlage	20.061,04	29.000	22.500	22.500	22.500	22.500	
6800	Abschreibungen	33.957,22	35.500	35.900	45.500	46.500	47.500	
6850	Verzinsung des Anlagekapitals	28.928,44	35.500	30.700	37.900	38.700	39.500	
8630	Zuführung z. Vermögenshaushalt für Sonderrücklagen	-	-	0	0	0	0	
	<b>Ausgaben UA 700000</b>	<b>259.233,41</b>	<b>339.300</b>	<b>236.000</b>	<b>248.100</b>	<b>250.200</b>	<b>252.300</b>	
<b>Abgleich Unterabschnitt 700000</b>								
	<b>Einnahmen</b>	<b>259.233,41</b>	<b>227.000</b>	<b>206.000</b>	<b>195.000</b>	<b>195.000</b>	<b>195.000</b>	
	<b>Ausgaben</b>	<b>259.233,41</b>	<b>339.300</b>	<b>236.000</b>	<b>248.100</b>	<b>250.200</b>	<b>252.300</b>	
	<b>Abgleich UA 700000</b>	<b>0,00</b>	<b>112.300-</b>	<b>30.000-</b>	<b>53.100-</b>	<b>55.200-</b>	<b>57.300-</b>	

A. Verwaltungshaushalt 2023 - Modell 1 aus den rechtskräftigen Vorjahreswerten kopiert						Beträge in EUR	
Einzelplan: 7 öffentl. Einrichtungen, Wirtschaftsförderung							
Unterabschnitt: 720000 Abfallbeseitigung, Containerplatz, Bauschutt							
Gr	Bezeichnung/*Erläuterungen	Ergebnis 2021	Ansatz 2022	Ansatz 2023	2024	Finanzplanungswerte 2025	2026
<b>E i n n a h m e n</b>							
1100	Einnahmen für Annahme Grüngut, Bauschutt	-	-	0	0	0	0
1620	Kostenerstattungen vom Landkreis für Wertstoffsammelstelle	3.164,43	3.000	3.000	3.000	3.000	3.000
1670	Erstattungen durch private Unternehmen *z.B. Duales System Deutschland	1.426,00	1.400	1.400	1.400	1.400	1.400
	<b>Einnahmen UA 720000</b>	<b>4.590,43</b>	<b>4.400</b>	<b>4.400</b>	<b>4.400</b>	<b>4.400</b>	<b>4.400</b>
<b>A u s g a b e n</b>							
6300	Verschiedene Aufwendungen für Verwaltung und Betrieb *u.a. Bauschuttcontainers im Bauhof, Säuberung von Wald und Flur einschl. Beseitigungsgebühren.	9.639,44	9.000	9.000	9.000	9.000	9.000
6498	Beitrag zum Altdeponienunterstützungsfonds	104,00	600	200	200	200	200
	<b>Ausgaben UA 720000</b>	<b>9.743,44</b>	<b>9.600</b>	<b>9.200</b>	<b>9.200</b>	<b>9.200</b>	<b>9.200</b>
<b>Abgleich Unterabschnitt 720000</b>							
	<b>Einnahmen</b>	<b>4.590,43</b>	<b>4.400</b>	<b>4.400</b>	<b>4.400</b>	<b>4.400</b>	<b>4.400</b>
	<b>Ausgaben</b>	<b>9.743,44</b>	<b>9.600</b>	<b>9.200</b>	<b>9.200</b>	<b>9.200</b>	<b>9.200</b>
	<b>Abgleich UA 720000</b>	<b>5.153,01-</b>	<b>5.200-</b>	<b>4.800-</b>	<b>4.800-</b>	<b>4.800-</b>	<b>4.800-</b>

A. Verwaltungshaushalt 2023 - Modell 1 aus den rechtskräftigen Vorjahreswerten kopiert						Beträge in EUR	
Einzelplan: 7 öffentl. Einrichtungen, Wirtschaftsförderung							
Unterabschnitt: 750000 Friedhof (einschl. Leichenhaus)							
Gr	Bezeichnung/*Erläuterungen	Ergebnis 2021	Ansatz 2022	Ansatz 2023	2024	Finanzplanungswerte 2025	2026
<b>E i n n a h m e n</b>							
1142	Grab- und Leichenhausgebühren	57.476,63	20.000	25.000	25.000	25.000	25.000
	Einnahmen UA 750000	57.476,63	20.000	25.000	25.000	25.000	25.000
<b>A u s g a b e n</b>							
5000	Gebäude- und Grundstücksunterhalt	2.070,30	3.000	3.000	3.000	3.000	3.000
5200	Einrichtungsgegenstände: Anschaffungen bis 800,00 Euro	-	200	200	200	200	200
5201	Einrichtungsgegenstände: Reparaturen	-	100	100	100	100	100
5400	Bewirtschaftung der Grundstücke und Gebäude *Ausgaben für Wasserverbrauchsgebühren, Beseitigung von Grünabfällen	833,23	1.000	1.000	1.000	1.000	1.000
6400	Steuern und Versicherungen, Leistungen bei nichtversicherten Schäden	268,65	400	400	400	400	400
6790	Innere Verrechnungen (Personalkosten)	3.117,02	9.000	10.600	10.900	11.200	11.500
6791	Innere Verrechnungen (Sachaufwand)	1.015,91	1.400	1.700	1.700	1.700	1.700
6792	Verwaltungskostenanteil aus der VGem-Umlage	2.036,30	3.800	2.500	2.500	2.500	2.500
6800	Abschreibungen	7.543,61	7.600	7.600	7.600	7.600	7.600
6850	Verzinsung des Anlagekapitals	7.147,88	8.400	7.200	7.200	7.200	7.200
	Ausgaben UA 750000	24.032,90	34.900	34.300	34.600	34.900	35.200
<b>Abgleich Unterabschnitt 750000</b>							
	Einnahmen	57.476,63	20.000	25.000	25.000	25.000	25.000
	Ausgaben	24.032,90	34.900	34.300	34.600	34.900	35.200
	Abgleich UA 750000	33.443,73	14.900-	9.300-	9.600-	9.900-	10.200-

A. Verwaltungshaushalt 2023 - Modell 1 aus den rechtskräftigen Vorjahreswerten kopiert						Beträge in EUR	
Einzelplan: 7 öffentl. Einrichtungen, Wirtschaftsförderung							
Unterabschnitt: 771100 Bauhof							
Gr	Bezeichnung/*Erläuterungen	Ergebnis 2021	Ansatz 2022	Ansatz 2023	2024	Finanzplanungswerte 2025	2026
<b>E i n n a h m e n</b>							
1411	Mieteinnahmen *Vermietung Büroraum und Stellplatz	300,00	300	300	300	300	300
1430	Ersätze für Nebenkosten *Mietnebenkosten für Büroraum	250,00	200	200	200	200	200
1599	Sonstige Einnahmen (Erstattung Material, Leihgebühren u.ä.)	-	-	0	0	0	0
1620	Kostenerstattungen von Gemeinden	-	-	0	0	0	0
1630	Erstattungen durch Zweckverbände	-	-	0	0	0	0
1680	Kostenerstattungen durch übrige Bereiche	-	-	0	0	0	0
1690	Innere Verrechnungen (Personalkosten)	101.825,49	153.200	173.900	179.000	184.200	189.500
1691	Innere Verrechnungen (Sachaufwand)	25.355,57	24.400	28.200	28.200	28.200	28.200
1740	Zuweisungen (z.B. von Sozialleistungsträgern)	-	-	0	0	0	0
	<b>Einnahmen UA 771100</b>	<b>127.731,06</b>	<b>178.100</b>	<b>202.600</b>	<b>207.700</b>	<b>212.900</b>	<b>218.200</b>
<b>A u s g a b e n</b>							
4140	Entgelte für Beschäftigte GD=1	118.850,85	141.000	160.000	164.800	169.700	174.700
4340	Beiträge zu Versorgungskassen GD=1	9.535,59	11.000	12.500	12.800	13.100	13.400
4440	Beiträge zur gesetzlichen Sozialversicherung GD=1	24.905,64	28.200	32.000	32.900	33.800	34.800
4690	Personalnebenausgaben (z.B. Betriebsausflug) GD=1	-	300	300	300	300	300
5000	Gebäude- und Grundstücksunterhalt	4.645,64	4.000	4.000	4.000	4.000	4.000
5200	Einrichtungsgegenstände: Anschaffungen bis 800,00 Euro	219,98	1.000	1.000	1.000	1.000	1.000
5201	Einrichtungsgegenstände: Reparaturen	196,95	500	500	500	500	500
5220	Arbeitsgeräte und -maschinen: Anschaffungen bis 800,00 Euro	2.017,79	3.000	3.000	3.000	3.000	3.000
5221	Verbrauchsmaterial und Reparatur von Arbeitsgeräten	7.629,90	7.500	8.000	8.000	8.000	8.000
5400	Bewirtschaftung der Grundstücke und Gebäude	10.440,87	8.000	13.500	13.500	13.500	13.500

A. Verwaltungshaushalt 2023 - Modell 1 aus den rechtskräftigen Vorjahreswerten kopiert						Beträge in EUR	
Einzelplan: 7 öffentl. Einrichtungen, Wirtschaftsförderung							
Unterabschnitt: 771100 Bauhof							
Gr	Bezeichnung/*Erläuterungen	Ergebnis 2021	Ansatz 2022	Ansatz 2023	2024	Finanzplanungswerte 2025	2026
5500	Haltung von Fahrzeugen *Gemeindefahrzeuge, Schlepper, Mulchgerät (Benzin/Diesel, Reparaturen, Wartung, Kundendienst/TüV, Kfz-Versicherungen, Ersatzteile, Reifen, Zubehör).	12.785,42	14.000	18.000	18.000	18.000	18.000
5600	Dienst- und Schutzkleidung	3.123,40	2.500	2.500	2.500	2.500	2.500
5620	Aus- und Fortbildung, Seminare (auch Fahrtkosten, evtl. Verpflegung)	415,31	500	500	500	500	500
6400	Steuern und Versicherungen, Leistungen bei nichtversicherten Schäden *Grundsteuer für Bauhof, Feuerversicherung	2.890,66	1.000	1.000	1.000	1.000	1.000
6500	Bürobedarf	900,69	200	200	200	200	200
6520	Post-, Fernmeldegebühren u.ä.	226,29	400	400	400	400	400
6580	Sonstige Geschäftsausgaben *u.a. Kosten für Stellenausschreibung	3.454,18	1.000	1.000	1.000	1.000	1.000
Ausgaben UA 771100		202.239,16	224.100	258.400	264.400	270.500	276.800
Abgleich Unterabschnitt 771100							
Einnahmen		127.731,06	178.100	202.600	207.700	212.900	218.200
Ausgaben		202.239,16	224.100	258.400	264.400	270.500	276.800
Abgleich UA 771100		74.508,10-	46.000-	55.800-	56.700-	57.600-	58.600-



A. Verwaltungshaushalt 2023 - Modell 1 aus den rechtskräftigen Vorjahreswerten kopiert						Beträge in EUR	
Einzelplan: 7 öffentl. Einrichtungen, Wirtschaftsförderung							
Unterabschnitt: 785000 Wirtschaftswege							
Gr	Bezeichnung/*Erläuterungen	Ergebnis 2021	Ansatz 2022	Ansatz 2023	2024	Finanzplanungswerte 2025 2026	
	E i n n a h m e n						
	kein Konto vorhanden						
	A u s g a b e n						
5130	Unterhalt	4.463,66	1.000	1.000	1.000	1.000	1.000
	Ausgaben UA 785000	4.463,66	1.000	1.000	1.000	1.000	1.000
	Abgleich Unterabschnitt 785000						
	Einnahmen	-	-	-	-	-	-
	Ausgaben	4.463,66	1.000	1.000	1.000	1.000	1.000
	Abgleich UA 785000	4.463,66-	1.000-	1.000-	1.000-	1.000-	1.000-

A. Verwaltungshaushalt 2023 - Modell 1 aus den rechtskräftigen Vorjahreswerten kopiert						Beträge in EUR	
Einzelplan: 7 öffentl. Einrichtungen, Wirtschaftsförderung							
Unterabschnitt: 789100 Förderung der Land- und Forstwirtschaft							
Gr	Bezeichnung/*Erläuterungen	Ergebnis 2021	Ansatz 2022	Ansatz 2023	2024	Finanzplanungswerte 2025 2026	
<b>E i n n a h m e n</b>							
1710	Zuweisungen für lfd. Zwecke vom Land *für Studie Weinbergsbewässerung	-	55.000	55.000	0	0	0
	Einnahmen UA 789100	-	55.000	55.000	0	0	0
<b>A u s g a b e n</b>							
6555	Planungskosten *für Studie Weinbergsbewässerung	55.097,86	-	0	0	0	0
	Ausgaben UA 789100	55.097,86	-	0	0	0	0
<b>Abgleich Unterabschnitt 789100</b>							
	Einnahmen	-	55.000	55.000	0	0	0
	Ausgaben	55.097,86	-	0	0	0	0
	Abgleich UA 789100	55.097,86-	55.000	55.000	0	0	0

A. Verwaltungshaushalt 2023 - Modell 1 aus den rechtskräftigen Vorjahreswerten kopiert						Beträge in EUR	
Einzelplan: 7 öffentl. Einrichtungen, Wirtschaftsförderung							
Unterabschnitt: 790100 Fremdenverkehr							
Gr	Bezeichnung/*Erläuterungen	Ergebnis 2021	Ansatz 2022	Ansatz 2023	2024	Finanzplanungswerte 2025	2026
<b>E i n n a h m e n</b>							
1220	Fremdenverkehrsbeitrag	-	-	0	0	0	0
1411	Miete für Langengasse 4 (Tourist-Info)	2.000,00	3.600	3.600	0	0	0
1430	Langengasse 4 (Tourist-Info)	400,00	400	400	0	0	0
1599	Einnahmen aus Verkäufen (Wanderkarten u.ä.) *Verkäufe Tourist-Info	2.000,00	1.000	2.000	2.000	2.000	2.000
1710	Zuweisungen für lfd. Zwecke vom Land	-	8.000	-	-	-	-
Einnahmen UA 790100		4.400,00	13.000	6.000	2.000	2.000	2.000
<b>A u s g a b e n</b>							
5000	Unterhalt Touristinfo und Wanderwege etc.	9.006,00	1.000	1.000	1.000	1.000	1.000
5310	Miete für Langengasse 4 (Tourist-Info)	7.425,00	8.100	8.100	0	0	0
5350	Pachtzahlungen *Pacht für Fl.Nr. 1875 (Aussichtspodest)	51,13	100	100	100	100	100
5400	Bewirtschaftung der Grundstücke und Gebäude *für Langengasse 4	115,79	500	500	0	0	0
6520	Post-, Fernmeldegebühren u.ä.	161,64	100	100	0	0	0
6580	Sonstige Geschäftsausgaben u.a. Einkäufe für Tourist-Info	13.727,03	5.000	3.000	3.000	3.000	3.000
6610	Mitgliedsbeiträge und Umlagen *Umlage an Zweckverband Tourismus MainDreieck, Beiträge an Tourismusverband Franken e.V., Fränkisches Weinland Tourismus GmbH, Fränkischer Weinbauverband e.V.	232,59	900	8.000	8.000	8.000	8.000
6790	Innere Verrechnungen (Personalkosten)	-	-	0	0	0	0
6791	Innere Verrechnungen (Sachaufwand)	-	-	0	0	0	0
Ausgaben UA 790100		30.719,18	15.700	20.800	12.100	12.100	12.100
Abgleich Unterabschnitt 790100							
Einnahmen		4.400,00	13.000	6.000	2.000	2.000	2.000
Ausgaben		30.719,18	15.700	20.800	12.100	12.100	12.100
Abgleich UA 790100		26.319,18-	2.700-	14.800-	10.100-	10.100-	10.100-

A. Verwaltungshaushalt 2023 - Modell 1 aus den rechtskräftigen Vorjahreswerten kopiert Abgleich der Abschnitte und des Einzelplanes Einzelplan: 7 öffentl. Einrichtungen, Wirtschaftsförderung		Beträge in EUR					
		Ergebnis 2021	Ansatz 2022	Ansatz 2023	2024	Finanzplanungswerte 2025	2026
70	Einnahmen	259.233,41	227.000	206.000	195.000	195.000	195.000
	Ausgaben	259.233,41	339.300	236.000	248.100	250.200	252.300
	Abgleich	0,00	112.300-	30.000-	53.100-	55.200-	57.300-
72	Einnahmen	4.590,43	4.400	4.400	4.400	4.400	4.400
	Ausgaben	9.743,44	9.600	9.200	9.200	9.200	9.200
	Abgleich	5.153,01-	5.200-	4.800-	4.800-	4.800-	4.800-
75	Einnahmen	57.476,63	20.000	25.000	25.000	25.000	25.000
	Ausgaben	24.032,90	34.900	34.300	34.600	34.900	35.200
	Abgleich	33.443,73	14.900-	9.300-	9.600-	9.900-	10.200-
77	Einnahmen	127.731,06	178.100	202.600	207.700	212.900	218.200
	Ausgaben	202.239,16	224.100	258.400	264.400	270.500	276.800
	Abgleich	74.508,10-	46.000-	55.800-	56.700-	57.600-	58.600-
78	Einnahmen	-	55.000	55.000	0	0	0
	Ausgaben	59.561,52	1.000	1.000	1.000	1.000	1.000
	Abgleich	59.561,52-	54.000	54.000	1.000-	1.000-	1.000-
79	Einnahmen	4.400,00	13.000	6.000	2.000	2.000	2.000
	Ausgaben	30.719,18	15.700	20.800	12.100	12.100	12.100
	Abgleich	26.319,18-	2.700-	14.800-	10.100-	10.100-	10.100-
7	Einnahmen	453.431,53	497.500	499.000	434.100	439.300	444.600
	Ausgaben	585.529,61	624.600	559.700	569.400	577.900	586.600
	Abgleich	132.098,08-	127.100-	60.700-	135.300-	138.600-	142.000-

A. Verwaltungshaushalt 2023 - Modell 1 aus den rechtskräftigen Vorjahreswerten kopiert						Beträge in EUR	
Einzelplan: 8 Wirtschaftl.Unternehmen Grund- u.Sondervermögen							
Unterabschnitt: 810000 Elektrizitätsversorgung							
Gr	Bezeichnung/*Erläuterungen	Ergebnis 2021	Ansatz 2022	Ansatz 2023	2024	Finanzplanungswerte 2025	2026
E i n n a h m e n							
1670	Erstattungen durch private Unternehmen (Kommunalrabatt)	2.027,43	1.400	1.400	1.400	1.400	1.400
2200	Konzessionsabgaben *Abhängig vom jeweiligen Strom- u. Gasverbrauch	36.618,80	36.000	36.000	36.000	36.000	36.000
Einnahmen UA 810000		38.646,23	37.400	37.400	37.400	37.400	37.400
A u s g a b e n							
kein Konto vorhanden							
Abgleich Unterabschnitt 810000							
Einnahmen		38.646,23	37.400	37.400	37.400	37.400	37.400
Ausgaben		-	-	-	-	-	-
Abgleich UA 810000		38.646,23	37.400	37.400	37.400	37.400	37.400

A. Verwaltungshaushalt 2023 - Modell 1 aus den rechtskräftigen Vorjahreswerten kopiert						Beträge in EUR	
Einzelplan: 8 Wirtschaftl.Unternehmen Grund- u.Sondervermögen							
Unterabschnitt: 810100 Photovoltaikanlage Schule							
Gr	Bezeichnung/*Erläuterungen	Ergebnis 2021	Ansatz 2022	Ansatz 2023	2024	Finanzplanungswerte 2025	2026
<b>E i n n a h m e n</b>							
1198	Umsatzsteuer	-	-	2.100	2.100	2.100	2.100
1362	Entgelte aus Stromlieferungsverträgen *für PV-Anlage auf dem Schulgebäude	21.183,62	14.000	11.000	11.000	11.000	11.000
	<b>Einnahmen UA 810100</b>	<b>21.183,62</b>	<b>14.000</b>	<b>13.100</b>	<b>13.100</b>	<b>13.100</b>	<b>13.100</b>
<b>A u s g a b e n</b>							
5100	Unterhalt	-	500	500	500	500	500
6400	Steuern und Versicherungen, Leistungen bei nichtversicherten Schäden *Elektronikversicherung für PV-Anlage, Körperschaftsteuer	262,76	200	200	200	200	200
6410	Umsatzsteuer Voranmeldungen und Jahreserklärungen	2.334,62	2.300	2.300	2.300	2.300	2.300
6412	Umsatzsteuer als Vorsteuer	-	-	200	200	200	200
6550	Steuerberatung	169,36	400	800	800	800	800
6800	Abschreibungen	4.317,72	4.400	4.400	4.400	4.400	4.400
6850	Verzinsung des Anlagekapitals	1.619,15	1.900	1.700	1.700	1.700	1.700
	<b>Ausgaben UA 810100</b>	<b>8.703,61</b>	<b>9.700</b>	<b>10.100</b>	<b>10.100</b>	<b>10.100</b>	<b>10.100</b>
<b>Abgleich Unterabschnitt 810100</b>							
	<b>Einnahmen</b>	<b>21.183,62</b>	<b>14.000</b>	<b>13.100</b>	<b>13.100</b>	<b>13.100</b>	<b>13.100</b>
	<b>Ausgaben</b>	<b>8.703,61</b>	<b>9.700</b>	<b>10.100</b>	<b>10.100</b>	<b>10.100</b>	<b>10.100</b>
	<b>Abgleich UA 810100</b>	<b>12.480,01</b>	<b>4.300</b>	<b>3.000</b>	<b>3.000</b>	<b>3.000</b>	<b>3.000</b>

A. Verwaltungshaushalt 2023 - Modell 1 aus den rechtskräftigen Vorjahreswerten kopiert						Beträge in EUR	
Einzelplan: 8 Wirtschaftl.Unternehmen Grund- u.Sondervermögen							
Unterabschnitt: 813000 Gasversorgung							
Gr	Bezeichnung/*Erläuterungen	Ergebnis 2021	Ansatz 2022	Ansatz 2023	2024	Finanzplanungswerte 2025	2026
<b>E i n n a h m e n</b>							
1670	Erstattungen durch private Unternehmen *Gutschrift Kommunalrabatt	147,66	100	100	100	100	100
2200	Konzessionsabgaben	2.909,68	3.000	3.000	3.000	3.000	3.000
	<b>Einnahmen UA 813000</b>	<b>3.057,34</b>	<b>3.100</b>	<b>3.100</b>	<b>3.100</b>	<b>3.100</b>	<b>3.100</b>
<b>A u s g a b e n</b>							
6730	Erstattung an Zweckverbände weiterl. Ant. Kommunalrabatt	-	-	0	0	0	0
	<b>Ausgaben UA 813000</b>	<b>-</b>	<b>-</b>	<b>0</b>	<b>0</b>	<b>0</b>	<b>0</b>
<b>Abgleich Unterabschnitt 813000</b>							
	<b>Einnahmen</b>	<b>3.057,34</b>	<b>3.100</b>	<b>3.100</b>	<b>3.100</b>	<b>3.100</b>	<b>3.100</b>
	<b>Ausgaben</b>	<b>-</b>	<b>-</b>	<b>0</b>	<b>0</b>	<b>0</b>	<b>0</b>
	<b>Abgleich UA 813000</b>	<b>3.057,34</b>	<b>3.100</b>	<b>3.100</b>	<b>3.100</b>	<b>3.100</b>	<b>3.100</b>

A. Verwaltungshaushalt 2023 - Modell 1 aus den rechtskräftigen Vorjahreswerten kopiert							Beträge in EUR	
Einzelplan: 8 Wirtschaftl.Unternehmen Grund- u.Sondervermögen								
Unterabschnitt: 815100 Wasserversorgung								
Gr	Bezeichnung/*Erläuterungen	Ergebnis 2021	Ansatz 2022	Ansatz 2023	2024	Finanzplanungswerte 2025	2026	
<b>E i n n a h m e n</b>								
1171	Wasserverbrauchsgebühren *ab 01.04.2022 2,37 Euro/m	94.792,15	95.000	165.000	165.000	165.000	165.000	
1173	Entgelte für Austausch von Wasseruhren, Ersatzmaterial, usw.	-	-	0	0	0	0	
1198	Umsatzsteuer	6.650,03	6.600	11.500	11.500	11.500	11.500	
1509	Erstattungen nach dem KAG *neue HHSt gem. LfStD	291,98	-	500	500	500	500	
2070	Zinsen von Kreditinstituten	-	-	0	0	0	0	
2830	Zuführung v. Vermögenshaushalt aus Sonderrücklagen	-	-	0	0	0	0	
Einnahmen UA 815100		101.734,16	101.600	177.000	177.000	177.000	177.000	
<b>A u s g a b e n</b>								
5100	Unterhalt *z.B. Wasserrohrbrüche und Kosten für den Austausch von Wasserzähler	27.739,07	25.000	25.000	25.000	25.000	25.000	
5220	Arbeitsgeräte und -maschinen: Anschaffungen bis 800,00 Euro	-	500	500	500	500	500	
5221	Reparatur von Arbeitsgeräten und Maschinen	-	500	500	500	500	500	
6351	Fremdwasserbezug *Erhöhung Arbeitspreis Wasserlieferung	93.748,50	72.000	94.000	94.000	94.000	94.000	
6410	Umsatzsteuerzahlungen an das Finanzamt	5.625,20-	-	0	75.000-	0	0	
6412	Umsatzsteuer als Vorsteuer	14.012,93	85.000	93.000	10.000	10.000	10.000	
6556	Sachverständigenkosten, Trinkwasserunters., Steuerber.	984,05	1.500	2.500	2.500	2.500	2.500	
6580	Sonstige Geschäftsausgaben (Kontoführung, Verwahrengelt)	-	100	100	100	100	100	
6790	Innere Verrechnungen (Personalkosten)	45.823,43	50.500	57.400	59.000	60.700	62.500	
6791	Innere Verrechnungen (Sachaufwand)	9.895,26	7.900	9.300	9.300	9.300	9.300	
6792	Verwaltungskostenanteil aus der VGem-Umlage	14.604,10	15.000	17.000	17.000	17.000	17.000	
6800	Abschreibungen	2.347,65	2.600	3.300	11.000	11.100	11.100	
6850	Verzinsung des Anlagekapitals	1.760,73	2.200	2.500	8.300	8.400	8.500	
8630	Zuführung z. Vermögenshaushalt für Sonderrücklagen	-	-	0	0	0	0	
Ausgaben UA 815100		205.290,52	262.800	305.100	162.200	239.100	241.000	



A. Verwaltungshaushalt 2023 - Modell 1 aus den rechtskräftigen Vorjahreswerten kopiert						Beträge in EUR	
Einzelplan: 8 Wirtschaftl.Unternehmen Grund- u.Sondervermögen							
Unterabschnitt: 815100 Wasserversorgung							
Gr	Bezeichnung/*Erläuterungen	Ergebnis 2021	Ansatz 2022	Ansatz 2023	2024	Finanzplanungswerte 2025	2026
	Abgleich Unterabschnitt 815100						
	Einnahmen	101.734,16	101.600	177.000	177.000	177.000	177.000
	Ausgaben	205.290,52	262.800	305.100	162.200	239.100	241.000
	Abgleich UA 815100	103.556,36-	161.200-	128.100-	14.800	62.100-	64.000-

A. Verwaltungshaushalt 2023 - Modell 1 aus den rechtskräftigen Vorjahreswerten kopiert						Beträge in EUR	
Einzelplan: 8 Wirtschaftl. Unternehmen Grund- u. Sondervermögen							
Unterabschnitt: 855100 Gemeindewald							
Gr	Bezeichnung/*Erläuterungen	Ergebnis 2021	Ansatz 2022	Ansatz 2023	2024	Finanzplanungswerte 2025	2026
<b>E i n n a h m e n</b>							
1311	Einnahmen aus Holzstrich und Verkauf *gem. Jahresbetriebsplan Bayer. Forstverwaltung	10.060,80	15.700	17.500	17.500	17.500	17.500
1550	Erstattung für Schadensfälle	-	-	0	0	0	0
1710	Zuweisungen für lfd. Zwecke vom Land *gem. Jahresbetriebsplan Bayer. Forstverwaltung	34.708,70	39.500	37.500	37.500	37.500	37.500
Einnahmen UA 855100		44.769,50	55.200	55.000	55.000	55.000	55.000
<b>A u s g a b e n</b>							
5100	Unterhalt *gem. Jahresbetriebsplan Bayer. Forstverwaltung	21.046,17	62.800	60.000	60.000	60.000	60.000
5220	Arbeitsgeräte und -maschinen: Anschaffungen bis 800,00 Euro	500,37	500	500	500	500	500
5221	Reparatur von Arbeitsgeräten und Maschinen	-	500	500	500	500	500
5620	Aus- und Fortbildung, Seminare (auch Fahrtkosten, evtl. Verpflegung)	-	200	200	200	200	200
6400	Steuern und Versicherungen, Leistungen bei nichtversicherten Schäden *Grundsteuer für Gemeindewald, Waldversicherung, Beitrag für Berufsgenossenschaft	368,12	400	400	400	400	400
6580	Sonstige Geschäftsausgaben *evtl. Bürobedarf und Verpflegung für Holzstrich	-	100	100	100	100	100
6610	Mitgliedsbeiträge *Beitrag an die Forstbetriebsgemeinschaft	51,50	100	100	100	100	100
6790	Innere Verrechnungen (Personalkosten)	78,73	7.500	8.600	8.900	9.200	9.500
6791	Innere Verrechnungen (Sachaufwand)	56,13	1.200	1.400	1.400	1.400	1.400
Ausgaben UA 855100		22.101,02	73.300	71.800	72.100	72.400	72.700
Abgleich Unterabschnitt 855100							
Einnahmen		44.769,50	55.200	55.000	55.000	55.000	55.000
Ausgaben		22.101,02	73.300	71.800	72.100	72.400	72.700
Abgleich UA 855100		22.668,48	18.100-	16.800-	17.100-	17.400-	17.700-

A. Verwaltungshaushalt 2023 - Modell 1 aus den rechtskräftigen Vorjahreswerten kopiert						Beträge in EUR	
Einzelplan: 8 Wirtschaftl.Unternehmen Grund- u.Sondervermögen							
Unterabschnitt: 880000 Grundbesitz allgemein							
Gr	Bezeichnung/*Erläuterungen	Ergebnis 2021	Ansatz 2022	Ansatz 2023	2024	Finanzplanungswerte 2025 2026	
	E i n n a h m e n						
	kein Konto vorhanden						
	A u s g a b e n						
5000	Gebäude- und Grundstücksunterhalt	-	-	0	0	0	0
6400	Steuern und Versicherungen, Leistungen bei nichtversicherten Schäden *Haus- und Grundbesitzerhaftpflichtversicherung	129,05	200	200	200	200	200
6790	Innere Verrechnungen (Personalkosten)	55,11	300	300	300	300	300
6791	Innere Verrechnungen (Sachaufwand)	39,29	100	100	100	100	100
	Ausgaben UA 880000	223,45	600	600	600	600	600
	Abgleich Unterabschnitt 880000						
	Einnahmen	-	-	-	-	-	-
	Ausgaben	223,45	600	600	600	600	600
	Abgleich UA 880000	223,45-	600-	600-	600-	600-	600-

A. Verwaltungshaushalt 2023 - Modell 1 aus den rechtskräftigen Vorjahreswerten kopiert						Beträge in EUR	
Einzelplan: 8 Wirtschaftl.Unternehmen Grund- u.Sondervermögen							
Unterabschnitt: 880100 Gemeindehaus Kirchplatz 1 (Lehrerwohnhaus)							
Gr	Bezeichnung/*Erläuterungen	Ergebnis 2021	Ansatz 2022	Ansatz 2023	2024	Finanzplanungswerte 2025	2026
<b>E i n n a h m e n</b>							
1411	Vermietungen	280,00	1.000	700	700	700	700
1430	Ersätze für Nebenkosten	-	-	0	0	0	0
1771	Spenden	-	-	0	0	0	0
	<b>Einnahmen UA 880100</b>	<b>280,00</b>	<b>1.000</b>	<b>700</b>	<b>700</b>	<b>700</b>	<b>700</b>
<b>A u s g a b e n</b>							
5000	Gebäude- und Grundstücksunterhalt	4.652,83	1.000	1.000	1.000	1.000	1.000
5200	Einrichtungsgegenstände: Anschaffungen bis 800,00 Euro	-	500	500	500	500	500
5400	Bewirtschaftung der Grundstücke und Gebäude	2.273,08	3.500	4.400	4.400	4.400	4.400
6400	Steuern und Versicherungen, Leistungen bei nichtversicherten Schäden *Grundsteuer, Feuerversicherung	379,55	400	400	400	400	400
6520	Post-, Fernmeldegebühren u.ä.	599,04	600	600	600	600	600
6580	Sonstige Geschäftsausgaben	-	100	100	100	100	100
6790	Innere Verrechnungen (Personalkosten) *Personalkosten Bauhof und Schule	1.342,33	5.400	3.100	3.100	3.100	3.100
6791	Innere Verrechnungen (Sachaufwand)	11,23	200	200	200	200	200
	<b>Ausgaben UA 880100</b>	<b>9.258,06</b>	<b>11.700</b>	<b>10.300</b>	<b>10.300</b>	<b>10.300</b>	<b>10.300</b>
<b>Abgleich Unterabschnitt 880100</b>							
	Einnahmen	280,00	1.000	700	700	700	700
	Ausgaben	9.258,06	11.700	10.300	10.300	10.300	10.300
	<b>Abgleich UA 880100</b>	<b>8.978,06-</b>	<b>10.700-</b>	<b>9.600-</b>	<b>9.600-</b>	<b>9.600-</b>	<b>9.600-</b>

A. Verwaltungshaushalt 2023 - Modell 1 aus den rechtskräftigen Vorjahreswerten kopiert						Beträge in EUR	
Einzelplan: 8 Wirtschaftl. Unternehmen Grund- u. Sondervermögen							
Unterabschnitt: 880300 Türme und Gemeindehaus beim Erlacher Tor							
Gr	Bezeichnung/*Erläuterungen	Ergebnis 2021	Ansatz 2022	Ansatz 2023	2024	Finanzplanungswerte 2025	2026
<b>E i n n a h m e n</b>							
1411	Mieteinnahmen	9.458,00	10.000	10.000	10.000	10.000	10.000
1430	Ersätze für Nebenkosten	1.206,70	1.700	2.000	2.000	2.000	2.000
1550	Erstattung für Schadensfälle	-	-	0	0	0	0
	<b>Einnahmen UA 880300</b>	<b>10.664,70</b>	<b>11.700</b>	<b>12.000</b>	<b>12.000</b>	<b>12.000</b>	<b>12.000</b>
<b>A u s g a b e n</b>							
5000	Gebäude- und Grundstücksunterhalt	2.210,93	7.500	7.500	7.500	7.500	7.500
5400	Bewirtschaftung der Grundstücke und Gebäude	2.923,83	2.900	4.400	4.400	4.400	4.400
6400	Steuern und Versicherungen, Leistungen bei nichtversicherten Schäden	1.360,07	1.500	1.700	1.700	1.700	1.700
6580	Sonstige Geschäftsausgaben	89,40	200	200	200	200	200
6790	Innere Verrechnungen (Personalkosten)	-	1.000	1.100	1.100	1.100	1.100
6791	Innere Verrechnungen (Sachaufwand)	-	200	200	200	200	200
	<b>Ausgaben UA 880300</b>	<b>6.584,23</b>	<b>13.300</b>	<b>15.100</b>	<b>15.100</b>	<b>15.100</b>	<b>15.100</b>
<b>Abgleich Unterabschnitt 880300</b>							
	<b>Einnahmen</b>	<b>10.664,70</b>	<b>11.700</b>	<b>12.000</b>	<b>12.000</b>	<b>12.000</b>	<b>12.000</b>
	<b>Ausgaben</b>	<b>6.584,23</b>	<b>13.300</b>	<b>15.100</b>	<b>15.100</b>	<b>15.100</b>	<b>15.100</b>
	<b>Abgleich UA 880300</b>	<b>4.080,47</b>	<b>1.600-</b>	<b>3.100-</b>	<b>3.100-</b>	<b>3.100-</b>	<b>3.100-</b>

A. Verwaltungshaushalt 2023 - Modell 1 aus den rechtskräftigen Vorjahreswerten kopiert						Beträge in EUR	
Einzelplan: 8 Wirtschaftl.Unternehmen Grund- u.Sondervermögen							
Unterabschnitt: 880500 sonstige bebaute Grundstücke							
Gr	Bezeichnung/*Erläuterungen	Ergebnis 2021	Ansatz 2022	Ansatz 2023	2024	Finanzplanungswerte 2025	2026
E i n n a h m e n							
1411	Mieteinnahmen *u.a. Vermietung Garage und Scheune auf Fl.Nr. 1562 sowie Lagerhalle auf Fl.Nr. 75.	1.680,00	1.600	1.600	1.600	1.600	1.600
	Einnahmen UA 880500	1.680,00	1.600	1.600	1.600	1.600	1.600
A u s g a b e n							
5000	Gebäude- und Grundstücksunterhalt	4.153,85	200	200	200	200	200
	Ausgaben UA 880500	4.153,85	200	200	200	200	200
Abgleich Unterabschnitt 880500							
	Einnahmen	1.680,00	1.600	1.600	1.600	1.600	1.600
	Ausgaben	4.153,85	200	200	200	200	200
	Abgleich UA 880500	2.473,85-	1.400	1.400	1.400	1.400	1.400

A. Verwaltungshaushalt 2023 - Modell 1 aus den rechtskräftigen Vorjahreswerten kopiert						Beträge in EUR	
Einzelplan: 8 Wirtschaftl.Unternehmen Grund- u.Sondervermögen							
Unterabschnitt: 881100 Unbebauter Grundbesitz							
Gr	Bezeichnung/*Erläuterungen	Ergebnis 2021	Ansatz 2022	Ansatz 2023	2024	Finanzplanungswerte 2025	2026
<b>E i n n a h m e n</b>							
1410	Mieten aus Gebäuden und Grundstücken *Mieten aus Wohnmobilstellplätzen	-	-	2.600	2.600	2.600	2.600
1451	Pachten *Pachteinnahmen für Weinberge und Ackerland sowie Funkstation auf Fl.Nr. 3394.	51.648,73	50.000	50.000	50.000	50.000	50.000
1559	Sonst. Versicherungsleistungen Schadensfälle und dgl.	324,60	-	0	0	0	0
Einnahmen UA 881100		51.973,33	50.000	52.600	52.600	52.600	52.600
<b>A u s g a b e n</b>							
5100	Unterhalt	-	500	500	500	500	500
6400	Steuern und Versicherungen, Leistungen bei nichtversicherten Schäden *Grundsteuer, Beitrag zur landwirtschaftlichen Unfallversicherung	4.103,15	4.200	4.200	4.200	4.200	4.200
6550	Sachverständigen-, Gerichts-, Anwaltskosten, u.ä.	-	1.000	1.000	1.000	1.000	1.000
6559	Sonstige Gebühren, Kosten, etc *u.a. Vermessung, Grundbuch, Notar	-	-	1.000	1.000	1.000	1.000
6580	Sonstige Geschäftsausgaben	-	500	500	500	500	500
Ausgaben UA 881100		4.103,15	6.200	7.200	7.200	7.200	7.200
Abgleich Unterabschnitt 881100							
Einnahmen		51.973,33	50.000	52.600	52.600	52.600	52.600
Ausgaben		4.103,15	6.200	7.200	7.200	7.200	7.200
Abgleich UA 881100		47.870,18	43.800	45.400	45.400	45.400	45.400

A. Verwaltungshaushalt 2023 - Modell 1 aus den rechtskräftigen Vorjahreswerten kopiert		Beträge in EUR					
Abgleich der Abschnitte und des Einzelplanes							
Einzelplan: 8 Wirtschaftl. Unternehmen Grund- u. Sondervermögen							
		Ergebnis 2021	Ansatz 2022	Ansatz 2023	2024	Finanzplanungswerte 2025 2026	
81	Einnahmen	164.621,35	156.100	230.600	230.600	230.600	230.600
	Ausgaben	213.994,13	272.500	315.200	172.300	249.200	251.100
	Abgleich	49.372,78-	116.400-	84.600-	58.300	18.600-	20.500-
85	Einnahmen	44.769,50	55.200	55.000	55.000	55.000	55.000
	Ausgaben	22.101,02	73.300	71.800	72.100	72.400	72.700
	Abgleich	22.668,48	18.100-	16.800-	17.100-	17.400-	17.700-
88	Einnahmen	64.598,03	64.300	66.900	66.900	66.900	66.900
	Ausgaben	24.322,74	32.000	33.400	33.400	33.400	33.400
	Abgleich	40.275,29	32.300	33.500	33.500	33.500	33.500
8	Einnahmen	273.988,88	275.600	352.500	352.500	352.500	352.500
	Ausgaben	260.417,89	377.800	420.400	277.800	355.000	357.200
	Abgleich	13.570,99	102.200-	67.900-	74.700	2.500-	4.700-



A. Verwaltungshaushalt 2023 - Modell 1 aus den rechtskräftigen Vorjahreswerten kopiert						Beträge in EUR	
Einzelplan: 9 Allgemeine Finanzwirtschaft							
Unterabschnitt: 900000 Steuern, allgemeine Zuweisungen und allgemeine Umlagen							
Gr	Bezeichnung/*Erläuterungen	Ergebnis 2021	Ansatz 2022	Ansatz 2023	2024	Finanzplanungswerte 2025	2026
<b>E i n n a h m e n</b>							
0001	Grundsteuer A	12.722,09	13.200	13.000	13.000	13.000	13.000
0010	Grundsteuer B	92.714,66	93.500	93.500	94.300	95.100	95.900
0030	Gewerbesteuer	374.693,80	175.000	235.000	240.000	245.000	250.000
0100	Gemeindeanteil an der Einkommensteuer	821.234,00	809.200	874.300	917.900	959.600	1.008.900
0120	Gemeindeanteil an der Umsatzsteuer	22.965,00	18.800	19.300	19.600	19.900	20.200
0220	Hundesteuer	2.655,00	2.500	2.600	2.600	2.600	2.600
0410	Schlüsselzuweisungen vom Land	520.312,00	497.500	405.900	398.100	387.900	377.800
0610	Einkommensteuerersatz	55.980,00	62.900	66.900	67.200	67.500	67.800
0616	Überlassung aus dem Aufkommen aus der Grunderwerbsteuer	10.701,96	7.000	9.000	9.000	9.000	9.000
0813	Verwarngelder u. Geldbußen aus der KVÜ - Überwachung ruhender Verkehr	1.179,00	1.000	1.000	1.000	1.000	1.000
0814	Verwarngelder u. Geldbußen aus der KVÜ - Überwachung fließender Verkehr	2.014,00	2.300	1.000	1.000	1.000	1.000
Einnahmen UA 900000		1.917.171,51	1.682.900	1.721.500	1.763.700	1.801.600	1.847.200
<b>A u s g a b e n</b>							
8100	Gewerbesteuerumlage	45.414,00	38.300	41.100	41.600	42.200	42.700
8321	Kreisumlage	532.034,45	603.600	663.500	644.700	655.400	665.400
8330	Verwaltungsgemeinschaftsumlage	168.693,41	189.700	232.600	243.100	253.400	259.900
Ausgaben UA 900000		746.141,86	831.600	937.200	929.400	951.000	968.000
<b>Abgleich Unterabschnitt 900000</b>							
Einnahmen		1.917.171,51	1.682.900	1.721.500	1.763.700	1.801.600	1.847.200
Ausgaben		746.141,86	831.600	937.200	929.400	951.000	968.000
Abgleich UA 900000		1.171.029,65	851.300	784.300	834.300	850.600	879.200

A. Verwaltungshaushalt 2023 - Modell 1 aus den rechtskräftigen Vorjahreswerten kopiert						Beträge in EUR	
Einzelplan: 9 Allgemeine Finanzwirtschaft							
Unterabschnitt: 900100 Innere Verrechnung für kostenrechnende Einrichtungen							
Gr	Bezeichnung/*Erläuterungen	Ergebnis 2021	Ansatz 2022	Ansatz 2023	2024	Finanzplanungswerte 2025	2026
E i n n a h m e n							
1692	Durchbuchung Teilbetrag aus VGem-Umlage als Verwaltungskostenanteil *(Entwässerungseinrichtung, Wasserversorgung, Friedhof)	36.701,44	47.800	42.000	42.000	42.000	42.000
	Einnahmen UA 900100	36.701,44	47.800	42.000	42.000	42.000	42.000
A u s g a b e n							
kein Konto vorhanden							
Abgleich Unterabschnitt 900100							
	Einnahmen	36.701,44	47.800	42.000	42.000	42.000	42.000
	Ausgaben	-	-	-	-	-	-
	Abgleich UA 900100	36.701,44	47.800	42.000	42.000	42.000	42.000

A. Verwaltungshaushalt 2023 - Modell 1 aus den rechtskräftigen Vorjahreswerten kopiert						Beträge in EUR	
Einzelplan: 9 Allgemeine Finanzwirtschaft							
Unterabschnitt: 910100 Allgemeine Rücklage (einschl. Zinserträge)							
Gr	Bezeichnung/*Erläuterungen	Ergebnis 2021	Ansatz 2022	Ansatz 2023	2024	Finanzplanungswerte 2025 2026	
E i n n a h m e n							
2070	Zinsen von Kreditinstituten	5,00	-	0	0	0	0
Einnahmen UA 910100		5,00	-	0	0	0	0
A u s g a b e n							
kein Konto vorhanden							
Abgleich Unterabschnitt 910100							
Einnahmen		5,00	-	0	0	0	0
Ausgaben		-	-	-	-	-	-
Abgleich UA 910100		5,00	-	0	0	0	0

A. Verwaltungshaushalt 2023 - Modell 1 aus den rechtskräftigen Vorjahreswerten kopiert						Beträge in EUR	
Einzelplan: 9 Allgemeine Finanzwirtschaft							
Unterabschnitt: 912100 Kredite, Schuldendienst, Kreditbeschaffungskosten							
Gr	Bezeichnung/*Erläuterungen	Ergebnis 2021	Ansatz 2022	Ansatz 2023	2024	Finanzplanungswerte 2025 2026	
	E i n n a h m e n						
	kein Konto vorhanden						
	A u s g a b e n						
8070	Zinsen an Kreditinstitute	4.587,95	4.200	3.900	3.700	3.400	3.200
8090	Zinsen: innere Darlehen einschließl. innere Kassenkredite	-	-	0	0	0	0
	Ausgaben UA 912100	4.587,95	4.200	3.900	3.700	3.400	3.200
	Abgleich Unterabschnitt 912100						
	Einnahmen	-	-	-	-	-	-
	Ausgaben	4.587,95	4.200	3.900	3.700	3.400	3.200
	Abgleich UA 912100	4.587,95-	4.200-	3.900-	3.700-	3.400-	3.200-

A. Verwaltungshaushalt 2023 - Modell 1 aus den rechtskräftigen Vorjahreswerten kopiert						Beträge in EUR	
Einzelplan: 9 Allgemeine Finanzwirtschaft							
Unterabschnitt: 914100 Deckungsreserve							
Gr	Bezeichnung/*Erläuterungen	Ergebnis 2021	Ansatz 2022	Ansatz 2023	2024	Finanzplanungswerte 2025 2026	
	E i n n a h m e n						
	kein Konto vorhanden						
	A u s g a b e n						
8500	Deckungsreserve (§ 11 KommHV)	-	5.000	5.000	5.000	5.000	5.000
	Ausgaben UA 914100	-	5.000	5.000	5.000	5.000	5.000
	Abgleich Unterabschnitt 914100						
	Einnahmen	-	-	-	-	-	-
	Ausgaben	-	5.000	5.000	5.000	5.000	5.000
	Abgleich UA 914100	-	5.000-	5.000-	5.000-	5.000-	5.000-

A. Verwaltungshaushalt 2023 - Modell 1 aus den rechtskräftigen Vorjahreswerten kopiert						Beträge in EUR	
Einzelplan: 9 Allgemeine Finanzwirtschaft							
Unterabschnitt: 915100 Kalkulatorische Einnahmen							
Gr	Bezeichnung/*Erläuterungen	Ergebnis 2021	Ansatz 2022	Ansatz 2023	2024	Finanzplanungswerte 2025	2026
E i n n a h m e n							
2700	Abschreibungen *aus den Unterabschnitten 2900 (Schülerbeförderung), 7000 (Abwasserbeseitigung), 7500 (Friedhof), 8101 (PV-Anlage) und 8151 (Wasserversorgung).	48.399,68	50.400	51.500	68.800	69.900	70.900
2750	Verzinsung des Anlagekapitals *aus den Unterabschnitten 7000 (Abwasserbeseitigung), 7500 (Friedhof), 8101 (PV-Anlage) und 8151 (Wasserversorgung).	39.456,20	48.000	42.100	55.100	56.000	56.900
Einnahmen UA 915100		87.855,88	98.400	93.600	123.900	125.900	127.800
A u s g a b e n							
kein Konto vorhanden							
Abgleich Unterabschnitt 915100							
Einnahmen		87.855,88	98.400	93.600	123.900	125.900	127.800
Ausgaben		-	-	-	-	-	-
Abgleich UA 915100		87.855,88	98.400	93.600	123.900	125.900	127.800

A. Verwaltungshaushalt 2023 - Modell 1 aus den rechtskräftigen Vorjahreswerten kopiert						Beträge in EUR	
Einzelplan: 9 Allgemeine Finanzwirtschaft							
Unterabschnitt: 916100 Zuführungen zwischen Verwaltungs- und Vermögenshaushalt							
Gr	Bezeichnung/*Erläuterungen	Ergebnis 2021	Ansatz 2022	Ansatz 2023	2024	Finanzplanungswerte 2025	2026
<b>E i n n a h m e n</b>							
2800	Zuführung v. Vermögenshaushalt (ohne Sonderrücklagen)	-	-	0	0	0	0
	Einnahmen UA 916100	-	-	0	0	0	0
<b>A u s g a b e n</b>							
8600	Zuführung z. Vermögenshaushalt (ohne Sonderrücklagen)	738.685,49	145.300	130.000	314.100	239.700	258.300
	Ausgaben UA 916100	738.685,49	145.300	130.000	314.100	239.700	258.300
Abgleich Unterabschnitt 916100							
	Einnahmen	-	-	0	0	0	0
	Ausgaben	738.685,49	145.300	130.000	314.100	239.700	258.300
	Abgleich UA 916100	738.685,49-	145.300-	130.000-	314.100-	239.700-	258.300-

A. Verwaltungshaushalt 2023 - Modell 1 aus den rechtskräftigen Vorjahreswerten kopiert						Beträge in EUR	
Einzelplan: 9 Allgemeine Finanzwirtschaft							
Unterabschnitt: 920000 Abwicklung der Vorjahre							
Gr	Bezeichnung/*Erläuterungen	Ergebnis 2021	Ansatz 2022	Ansatz 2023	2024	Finanzplanungswerte 2025 2026	
E i n n a h m e n							
2950	Abschlusstechnische Vorgänge (Ist-Überschuss des VerwHH)	-	-	0	0	0	0
	Einnahmen UA 920000	-	-	0	0	0	0
A u s g a b e n							
8950	Abschlusstechnische Vorgänge (Ist-Fehlbetrag des VerwHH)	-	-	0	0	0	0
	Ausgaben UA 920000	-	-	0	0	0	0
Abgleich Unterabschnitt 920000							
	Einnahmen	-	-	0	0	0	0
	Ausgaben	-	-	0	0	0	0
	Abgleich UA 920000	-	-	0	0	0	0



A. Verwaltungshaushalt 2023 - Modell 1 aus den rechtskräftigen Vorjahreswerten kopiert						Beträge in EUR	
Einzelplan: 9 Allgemeine Finanzwirtschaft							
Unterabschnitt: 969900 Verrechnungstechnischer Abschnitt							
Gr	Bezeichnung/*Erläuterungen	Ergebnis 2021	Ansatz 2022	Ansatz 2023	2024	Finanzplanungswerte 2025 2026	
E i n n a h m e n							
2999	Verrechnung von Einnahmebuchg. im Verwaltungs-HH;die angeord. HH-stelle war nicht eröffnet	-	-	0	0	0	0
	Einnahmen UA 969900	-	-	0	0	0	0
A u s g a b e n							
8999	Verrechnung von Ausgabebuchg. im Verwaltungs-HH;die angeord. HH-Stelle war nicht eröffnet	-	-	0	0	0	0
	Ausgaben UA 969900	-	-	0	0	0	0
Abgleich Unterabschnitt 969900							
	Einnahmen	-	-	0	0	0	0
	Ausgaben	-	-	0	0	0	0
	Abgleich UA 969900	-	-	0	0	0	0

A. Verwaltungshaushalt 2023 - Modell 1 aus den rechtskräftigen Vorjahreswerten kopiert		Beträge in EUR					
Abgleich der Abschnitte und des Einzelplanes							
Einzelplan: 9 Allgemeine Finanzwirtschaft							
		Ergebnis 2021	Ansatz 2022	Ansatz 2023	2024	Finanzplanungswerte 2025	Finanzplanungswerte 2026
90	Einnahmen	1.953.872,95	1.730.700	1.763.500	1.805.700	1.843.600	1.889.200
	Ausgaben	746.141,86	831.600	937.200	929.400	951.000	968.000
	Abgleich	1.207.731,09	899.100	826.300	876.300	892.600	921.200
91	Einnahmen	87.860,88	98.400	93.600	123.900	125.900	127.800
	Ausgaben	743.273,44	154.500	138.900	322.800	248.100	266.500
	Abgleich	655.412,56-	56.100-	45.300-	198.900-	122.200-	138.700-
92	Einnahmen	-	-	0	0	0	0
	Ausgaben	-	-	0	0	0	0
	Abgleich	-	-	0	0	0	0
96	Einnahmen	-	-	0	0	0	0
	Ausgaben	-	-	0	0	0	0
	Abgleich	-	-	0	0	0	0
9	Einnahmen	2.041.733,83	1.829.100	1.857.100	1.929.600	1.969.500	2.017.000
	Ausgaben	1.489.415,30	986.100	1.076.100	1.252.200	1.199.100	1.234.500
	Abgleich	552.318,53	843.000	781.000	677.400	770.400	782.500

B. Vermögenshaushalt 2023 - Modell 1 aus den rechtskräftigen Vorjahreswerten kopiert						Beträge in EUR	
Einzelplan: 0 Allgemeine Verwaltung							
Unterabschnitt: 020000 Hauptverwaltung							
Gr	Bezeichnung/*Erläuterungen	Ergebnis 2021	Ansatz 2022	Ansatz 2023	2024	Finanzplanungswerte 2025 2026	
	E i n n a h m e n						
	kein Konto vorhanden						
	A u s g a b e n						
9350	Erwerb von beweglichen Sachen des Anlagevermögens (über 800,00 Euro)	1.453,09	1.000	1.000	1.000	1.000	1.000
	Ausgaben UA 020000	1.453,09	1.000	1.000	1.000	1.000	1.000
	Abgleich Unterabschnitt 020000						
	Einnahmen	-	-	-	-	-	-
	Ausgaben	1.453,09	1.000	1.000	1.000	1.000	1.000
	Abgleich UA 020000	1.453,09-	1.000-	1.000-	1.000-	1.000-	1.000-

B. Vermögenshaushalt 2023 - Modell 1 aus den rechtskräftigen Vorjahreswerten kopiert						Beträge in EUR	
Einzelplan: 0 Allgemeine Verwaltung							
Unterabschnitt: 060000 Rathaus							
Gr	Bezeichnung/*Erläuterungen	Ergebnis 2021	Ansatz 2022	Ansatz 2023	2024	Finanzplanungswerte 2025	2026
E i n n a h m e n							
3610	Investitionszuweisung vom Land *Rathaushalle	-	-	200.000	0	0	0
	Einnahmen UA 060000	-	-	200.000	0	0	0
A u s g a b e n							
9328	Beiträge für eigene Grundstücke	-	-	0	0	0	0
9350	Erwerb von beweglichen Sachen des Anlagevermögens (über 800,00 Euro)	-	2.000	2.000	2.000	2.000	2.000
9450	Erweiterungs-, Um- und Ausbau: allgemein für kleine Maßnahmen *2023 Rathaushalle	-	75.000	310.000	3.000	3.000	3.000
	Ausgaben UA 060000	-	77.000	312.000	5.000	5.000	5.000
Abgleich Unterabschnitt 060000							
	Einnahmen	-	-	200.000	0	0	0
	Ausgaben	-	77.000	312.000	5.000	5.000	5.000
	Abgleich UA 060000	-	77.000-	112.000-	5.000-	5.000-	5.000-

B. Vermögenshaushalt 2023 - Modell 1 aus den rechtskräftigen Vorjahreswerten kopiert							Beträge in EUR
Abgleich der Abschnitte und des Einzelplanes							
Einzelplan: 0 Allgemeine Verwaltung							
		Ergebnis 2021	Ansatz 2022	Ansatz 2023	2024	Finanzplanungswerte 2025 2026	
02	Einnahmen	-	-	-	-	-	-
	Ausgaben	1.453,09	1.000	1.000	1.000	1.000	1.000
	Abgleich	1.453,09-	1.000-	1.000-	1.000-	1.000-	1.000-
06	Einnahmen	-	-	200.000	0	0	0
	Ausgaben	-	77.000	312.000	5.000	5.000	5.000
	Abgleich	-	77.000-	112.000-	5.000-	5.000-	5.000-
0	Einnahmen	-	-	200.000	0	0	0
	Ausgaben	1.453,09	78.000	313.000	6.000	6.000	6.000
	Abgleich	1.453,09-	78.000-	113.000-	6.000-	6.000-	6.000-

B. Vermögenshaushalt 2023 - Modell 1 aus den rechtskräftigen Vorjahreswerten kopiert						Beträge in EUR	
Einzelplan: 1 Öffentliche Sicherheit und Ordnung							
Unterabschnitt: 130100 Feuerlöschwesen							
Gr	Bezeichnung/*Erläuterungen	Ergebnis 2021	Ansatz 2022	Ansatz 2023	2024	Finanzplanungswerte 2025 2026	
E i n n a h m e n							
3610	Investitionszuweisung vom Land	33.600,00	-	0	0	0	0
	Einnahmen UA 130100	33.600,00	-	0	0	0	0
A u s g a b e n							
9328	Beiträge für eigene Grundstücke	-	-	0	0	0	0
9352	Erwerb von Arbeitsgeräten und Maschinen (über 800,00 Euro) *u.a. Digitalfunk	-	5.000	5.000	5.000	5.000	5.000
9357	Beschaffung von Fahrzeugen	144.136,37	-	0	0	0	0
9450	Erweiterungs-, Um- und Ausbau: allgemein für kleine Maßnahmen	-	3.000	3.000	3.000	3.000	3.000
	Ausgaben UA 130100	144.136,37	8.000	8.000	8.000	8.000	8.000
Abgleich Unterabschnitt 130100							
	Einnahmen	33.600,00	-	0	0	0	0
	Ausgaben	144.136,37	8.000	8.000	8.000	8.000	8.000
	Abgleich UA 130100	110.536,37-	8.000-	8.000-	8.000-	8.000-	8.000-

B. Vermögenshaushalt 2023 - Modell 1 aus den rechtskräftigen Vorjahreswerten kopiert Abgleich der Abschnitte und des Einzelplanes Einzelplan: 1 öffentliche Sicherheit und Ordnung		Beträge in EUR				
		Ergebnis 2021	Ansatz 2022	Ansatz 2023	2024	Finanzplanungswerte 2025 2026
13	Einnahmen	33.600,00	-	0	0	0
	Ausgaben	144.136,37	8.000	8.000	8.000	8.000
	Abgleich	110.536,37-	8.000-	8.000-	8.000-	8.000-
1	Einnahmen	33.600,00	-	0	0	0
	Ausgaben	144.136,37	8.000	8.000	8.000	8.000
	Abgleich	110.536,37-	8.000-	8.000-	8.000-	8.000-

B. Vermögenshaushalt 2023 - Modell 1 aus den rechtskräftigen Vorjahreswerten kopiert						Beträge in EUR	
Einzelplan: 2 Schulen							
Unterabschnitt: 211000 Grundschule							
Gr	Bezeichnung/*Erläuterungen	Ergebnis 2021	Ansatz 2022	Ansatz 2023	2024	Finanzplanungswerte 2025	2026
E i n n a h m e n							
3610	Investitionszuweisung vom Land	58.000,00	204.000	0	0	0	0
	Einnahmen UA 211000	58.000,00	204.000	0	0	0	0
A u s g a b e n							
9350	Erwerb von beweglichen Sachen des Anlagevermögens (über 800,00 Euro)	-	1.000	1.000	1.000	1.000	1.000
9450	Erweiterungs-, Um- und Ausbau: allgemein für kleine Maßnahmen	40.578,86	70.000	3.000	3.000	3.000	3.000
9451	Erweiterungsbau OGS *2024 Sicherheitseinbehalte	37.416,74	-	0	4.500	0	0
	Ausgaben UA 211000	77.995,60	71.000	4.000	8.500	4.000	4.000
Abgleich Unterabschnitt 211000							
	Einnahmen	58.000,00	204.000	0	0	0	0
	Ausgaben	77.995,60	71.000	4.000	8.500	4.000	4.000
	Abgleich UA 211000	19.995,60-	133.000	4.000-	8.500-	4.000-	4.000-



B. Vermögenshaushalt 2023 - Modell 1 aus den rechtskräftigen Vorjahreswerten kopiert Abgleich der Abschnitte und des Einzelplanes Einzelplan: 2 Schulen		Beträge in EUR					
		Ergebnis 2021	Ansatz 2022	Ansatz 2023	2024	Finanzplanungswerte 2025	2026
21	Einnahmen	58.000,00	204.000	0	0	0	0
	Ausgaben	77.995,60	71.000	4.000	8.500	4.000	4.000
	Abgleich	19.995,60-	133.000	4.000-	8.500-	4.000-	4.000-
2	Einnahmen	58.000,00	204.000	0	0	0	0
	Ausgaben	77.995,60	71.000	4.000	8.500	4.000	4.000
	Abgleich	19.995,60-	133.000	4.000-	8.500-	4.000-	4.000-

B. Vermögenshaushalt 2023 - Modell 1 aus den rechtskräftigen Vorjahreswerten kopiert						Beträge in EUR	
Einzelplan: 3 Wissenschaft, Forschung Kulturpflege							
Unterabschnitt: 365000 Denkmalschutz und -pflege							
Gr	Bezeichnung/*Erläuterungen	Ergebnis 2021	Ansatz 2022	Ansatz 2023	2024	Finanzplanungswerte 2025	2026
<b>E i n n a h m e n</b>							
3610	Investitionszuweisung vom Land *2023 Lehrergärtchen/Pfarrmauer 200.000 € und Gefängnisturm 200.000 €; 2024 Lehrergärtchen/Pfarrmauer 204.900 €	2.500,00	330.000	400.000	204.900	0	0
	Einnahmen UA 365000	2.500,00	330.000	400.000	204.900	0	0
<b>A u s g a b e n</b>							
9400	Hochbaumaßnahmen u.a. Wehrmauer, Gefängnisturm	-	-	250.000	0	0	0
9401	Lehrergärtchen und Pfarrmauer	14.600,00	560.000	400.000	160.000	0	0
	Ausgaben UA 365000	14.600,00	560.000	650.000	160.000	0	0
<b>Abgleich Unterabschnitt 365000</b>							
	Einnahmen	2.500,00	330.000	400.000	204.900	0	0
	Ausgaben	14.600,00	560.000	650.000	160.000	0	0
	Abgleich UA 365000	12.100,00-	230.000-	250.000-	44.900	0	0

B. Vermögenshaushalt 2023 - Modell 1 aus den rechtskräftigen Vorjahreswerten kopiert		Beträge in EUR					
Abgleich der Abschnitte und des Einzelplanes							
Einzelplan: 3 Wissenschaft, Forschung Kulturpflege							
		Ergebnis 2021	Ansatz 2022	Ansatz 2023	2024	Finanzplanungswerte 2025	2026
36	Einnahmen	2.500,00	330.000	400.000	204.900	0	0
	Ausgaben	14.600,00	560.000	650.000	160.000	0	0
	Abgleich	12.100,00-	230.000-	250.000-	44.900	0	0
3	Einnahmen	2.500,00	330.000	400.000	204.900	0	0
	Ausgaben	14.600,00	560.000	650.000	160.000	0	0
	Abgleich	12.100,00-	230.000-	250.000-	44.900	0	0

B. Vermögenshaushalt 2023 - Modell 1 aus den rechtskräftigen Vorjahreswerten kopiert						Beträge in EUR	
Einzelplan: 4 Soziale Sicherung							
Unterabschnitt: 460200 Spielplätze							
Gr	Bezeichnung/*Erläuterungen	Ergebnis 2021	Ansatz 2022	Ansatz 2023	2024	Finanzplanungswerte 2025	2026
	E i n n a h m e n						
	kein Konto vorhanden						
	A u s g a b e n						
9350	Spielgeräte etc. (über 800,00 Euro) *2023 Spielplatz am Main	-	5.000	5.000	1.500	1.500	1.500
	Ausgaben UA 460200	-	5.000	5.000	1.500	1.500	1.500
	Abgleich Unterabschnitt 460200						
	Einnahmen	-	-	-	-	-	-
	Ausgaben	-	5.000	5.000	1.500	1.500	1.500
	Abgleich UA 460200	-	5.000-	5.000-	1.500-	1.500-	1.500-

B. Vermögenshaushalt 2023 - Modell 1 aus den rechtskräftigen Vorjahreswerten kopiert						Beträge in EUR	
Einzelplan: 4 Soziale Sicherung							
Unterabschnitt: 464000 Betreuungseinrichtungen für Kinder							
Gr	Bezeichnung/*Erläuterungen	Ergebnis 2021	Ansatz 2022	Ansatz 2023	2024	Finanzplanungswerte 2025 2026	
	E i n n a h m e n						
	kein Konto vorhanden						
	A u s g a b e n						
9328	Beiträge für eigene Grundstücke	-	-	0	0	0	0
9450	Erweiterungs-, Um- und Ausbau: allgemein für kleine Maßnahmen	-	3.000	1.500	1.500	1.500	1.500
	Ausgaben UA 464000	-	3.000	1.500	1.500	1.500	1.500
	Abgleich Unterabschnitt 464000						
	Einnahmen	-	-	-	-	-	-
	Ausgaben	-	3.000	1.500	1.500	1.500	1.500
	Abgleich UA 464000	-	3.000-	1.500-	1.500-	1.500-	1.500-

B. Vermögenshaushalt 2023 - Modell 1 aus den rechtskräftigen Vorjahreswerten kopiert						Beträge in EUR	
Einzelplan: 4 Soziale Sicherung							
Unterabschnitt: 464001 Betreuungseinrichtungen für Kinder - Erweiterung Kinderkrippe							
Gr	Bezeichnung/*Erläuterungen	Ergebnis 2021	Ansatz 2022	Ansatz 2023	2024	Finanzplanungswerte 2025 2026	
E i n n a h m e n							
3610	Investitionszuweisung vom Land	-	-	0	0	0	0
	Einnahmen UA 464001	-	-	0	0	0	0
A u s g a b e n							
9451	Erweiterungs-, Um- und Ausbau Kinderkrippe Erweiterung *2023 Sicherheitseinbehalte	-	-	4.500	0	0	0
	Ausgaben UA 464001	-	-	4.500	0	0	0
Abgleich Unterabschnitt 464001							
	Einnahmen	-	-	0	0	0	0
	Ausgaben	-	-	4.500	0	0	0
	Abgleich UA 464001	-	-	4.500-	0	0	0

B. Vermögenshaushalt 2023 - Modell 1 aus den rechtskräftigen Vorjahreswerten kopiert		Beträge in EUR					
Abgleich der Abschnitte und des Einzelplanes							
Einzelplan: 4 Soziale Sicherung							
		Ergebnis 2021	Ansatz 2022	Ansatz 2023	2024	Finanzplanungswerte 2025	2026
46	Einnahmen	-	-	0	0	0	0
	Ausgaben	-	8.000	11.000	3.000	3.000	3.000
	Abgleich	-	8.000-	11.000-	3.000-	3.000-	3.000-
4	Einnahmen	-	-	0	0	0	0
	Ausgaben	-	8.000	11.000	3.000	3.000	3.000
	Abgleich	-	8.000-	11.000-	3.000-	3.000-	3.000-

B. Vermögenshaushalt 2023 - Modell 1 aus den rechtskräftigen Vorjahreswerten kopiert						Beträge in EUR	
Einzelplan: 5 Gesundheit, Sport, Erholung							
Unterabschnitt: 580000 Mainländer, Grünanlagen							
Gr	Bezeichnung/*Erläuterungen	Ergebnis 2021	Ansatz 2022	Ansatz 2023	2024	Finanzplanungswerte 2025 2026	
E i n n a h m e n							
3610	Investitionszuweisung vom Land	-	-	0	0	0	0
	Einnahmen UA 580000	-	-	0	0	0	0
A u s g a b e n							
9350	Erwerb von beweglichen Sachen des Anlagevermögens (über 800,00 Euro) *auch Verkaufswagen Mainländer	4.205,30	2.000	1.000	1.000	1.000	1.000
9500	Tiefbaumaßnahmen	1.125,20	48.500	3.000	3.000	3.000	3.000
	Ausgaben UA 580000	5.330,50	50.500	4.000	4.000	4.000	4.000
Abgleich Unterabschnitt 580000							
	Einnahmen	-	-	0	0	0	0
	Ausgaben	5.330,50	50.500	4.000	4.000	4.000	4.000
	Abgleich UA 580000	5.330,50-	50.500-	4.000-	4.000-	4.000-	4.000-



B. Vermögenshaushalt 2023 - Modell 1 aus den rechtskräftigen Vorjahreswerten kopiert Abgleich der Abschnitte und des Einzelplanes Einzelplan: 5 Gesundheit, Sport, Erholung		Beträge in EUR					
		Ergebnis 2021	Ansatz 2022	Ansatz 2023	2024	Finanzplanungswerte 2025	2026
58	Einnahmen	-	-	0	0	0	0
	Ausgaben	5.330,50	50.500	4.000	4.000	4.000	4.000
	Abgleich	5.330,50-	50.500-	4.000-	4.000-	4.000-	4.000-
5	Einnahmen	-	-	0	0	0	0
	Ausgaben	5.330,50	50.500	4.000	4.000	4.000	4.000
	Abgleich	5.330,50-	50.500-	4.000-	4.000-	4.000-	4.000-

B. Vermögenshaushalt 2023 - Modell 1 aus den rechtskräftigen Vorjahreswerten kopiert						Beträge in EUR	
Einzelplan: 6 Bau- und Wohnungswesen, Verkehr							
Unterabschnitt: 620000 Wohnungsbauförderung							
Gr	Bezeichnung/*Erläuterungen	Ergebnis 2021	Ansatz 2022	Ansatz 2023	2024	Finanzplanungswerte 2025 2026	
<b>E i n n a h m e n</b>							
3610	Investitionszuweisung für Kommunales Förderprogramm	-	60.000	0	120.000	0	0
3611	Investitionszuweisung für Modernisierungsmaßnahmen	-	-	0	18.000	75.000	0
Einnahmen UA 620000		-	60.000	0	138.000	75.000	0
<b>A u s g a b e n</b>							
9880	Investitionszuschüsse für Kommunales Förderprogramm	-	-	100.000	100.000	100.000	100.000
9881	Investitionszuschüsse für Modernisierungsmaßnahmen	9.729,68-	100.000	50.000	50.000	50.000	50.000
Ausgaben UA 620000		9.729,68-	100.000	150.000	150.000	150.000	150.000
Abgleich Unterabschnitt 620000							
Einnahmen		-	60.000	0	138.000	75.000	0
Ausgaben		9.729,68-	100.000	150.000	150.000	150.000	150.000
Abgleich UA 620000		9.729,68	40.000-	150.000-	12.000-	75.000-	150.000-

B. Vermögenshaushalt 2023 - Modell 1 aus den rechtskräftigen Vorjahreswerten kopiert						Beträge in EUR	
Einzelplan: 6 Bau- und Wohnungswesen, Verkehr							
Unterabschnitt: 630000 Gemeindestraßen							
Gr	Bezeichnung/*Erläuterungen	Ergebnis 2021	Ansatz 2022	Ansatz 2023	2024	Finanzplanungswerte 2025	2026
<b>E i n n a h m e n</b>							
3521	Erschließungsbeiträge (erstmalige Herstellung)	-	-	0	0	0	0
3525	Straßenausbaubeiträge (Erneuerung/Verbesserung)	-	10.000-	10.000-	0	0	0
3526	Stellplatzpflicht	-	-	0	0	0	0
3618	Sonstige Investitionszuweisung (Straßenausbaupauschale)	18.622,00	18.000	18.000	18.000	18.000	18.000
	Einnahmen UA 630000	18.622,00	8.000	8.000	18.000	18.000	18.000
<b>A u s g a b e n</b>							
9320	Erwerb von Grundstücken und baulichen Anlagen *Pauschalansatz für den evtl. Erwerb kleinerer Straßen- und Gehflächen.	-	3.000	2.000	2.000	2.000	2.000
9500	Tiefbaumaßnahmen *Pauschalansatz (evtl. auch Restkosten für bereits abgeschlossene Baumaßnahmen )	-	2.500	2.500	2.500	2.500	2.500
9501	Erlacher weg	-	-	0	0	0	0
9502	Albrecht-Dürer-Straße	-	-	0	0	0	0
9503	Alte Schulgasse	-	-	0	0	0	0
9504	Am Maustal	-	-	0	0	0	0
9505	Am Sonnenberg	-	-	0	0	0	0
9506	Am Sportplatz	-	-	0	0	0	0
9507	Am Uptal *Teilstück schließen	-	-	70.000	0	0	0
9508	An der Winterleite	-	-	0	0	0	0
9509	Buck	-	-	0	0	0	0
9510	Burgweg	-	-	0	0	0	0
9511	Erlacher Straße	-	-	0	0	0	0
9512	Eselshof I	-	-	0	0	0	0
9513	Eselshof II	-	-	0	0	0	0
9514	Friesengasse	-	-	0	0	0	0
9515	Graben Nord	-	-	0	0	0	0
9516	Graben Schütt	-	-	0	0	0	0
9517	Graben West	-	-	0	0	0	0
9518	Hinterer Dorfweg	-	-	0	0	0	0
9519	Hofstatt	-	-	0	0	0	0
9520	Hohe Turmstraße	-	-	0	0	0	0
9521	Innere Gehren	-	-	0	0	0	0

B. Vermögenshaushalt 2023 - Modell 1 aus den rechtskräftigen Vorjahreswerten kopiert						Beträge in EUR	
Einzelplan: 6 Bau- und Wohnungswesen, Verkehr							
Unterabschnitt: 630000 Gemeindestraßen							
Gr	Bezeichnung/*Erläuterungen	Ergebnis 2021	Ansatz 2022	Ansatz 2023	2024	Finanzplanungswerte 2025	2026
9522	Jahnstraße	-	-	0	0	0	0
9523	Julius-Echter-Straße	-	-	0	0	0	0
9524	Kettengasse	-	-	0	0	0	0
9525	Kindergartenweg	-	-	0	0	0	0
9526	Kitzinger Straße	-	-	0	0	0	0
9527	Klostergasse	-	-	0	0	0	0
9528	Langengasse	-	-	0	0	0	0
9529	Lerchenweg	-	-	0	0	0	0
9530	Lindenstraße	-	-	0	0	0	0
9531	Maingasse	-	-	0	0	0	0
9532	Marktplatz	-	-	0	0	0	0
9533	Mathias-Schiestl-Straße	-	-	0	0	0	0
9534	Papiusgasse	-	-	0	0	0	0
9535	Peuntgasse	-	-	0	0	0	0
9536	Peuntgraben	-	-	0	0	0	0
9537	Pfarrgasse	-	-	0	0	0	0
9538	Raiffeisenstraße	-	-	0	0	0	0
9539	Raitzengasse	-	-	0	0	0	0
9540	Segnitzer Straße	-	-	0	0	0	0
9541	Siedlungsstraße	-	-	0	0	0	0
9542	Sparkassen-Schul-Straße	33.169,55	450.000	700.000	0	0	0
9543	Stenderweg	-	-	0	0	0	0
9544	weingartenstraße	-	-	200.000	0	0	0
9545	Zehntgasse	-	-	0	0	0	0
9546	Zufahrtsstraße am Sonnenberg	-	-	0	0	0	0
9547	Staffelweg	-	-	0	0	0	0
9548	Fußweg am Friedhof (Raiffeisenstraße)	-	-	0	0	0	0
	Ausgaben UA 630000	33.169,55	455.500	974.500	4.500	4.500	4.500
	Abgleich Unterabschnitt 630000						
	Einnahmen	18.622,00	8.000	8.000	18.000	18.000	18.000
	Ausgaben	33.169,55	455.500	974.500	4.500	4.500	4.500
	Abgleich UA 630000	14.547,55-	447.500-	966.500-	13.500	13.500	13.500

B. Vermögenshaushalt 2023 - Modell 1 aus den rechtskräftigen Vorjahreswerten kopiert						Beträge in EUR	
Einzelplan: 6 Bau- und Wohnungswesen, Verkehr							
Unterabschnitt: 630001 Gemeindestraßen - Ausbau Gehsteig Weingartenstraße							
Gr	Bezeichnung/*Erläuterungen	Ergebnis 2021	Ansatz 2022	Ansatz 2023	2024	Finanzplanungswerte 2025 2026	
	E i n n a h m e n						
	kein Konto vorhanden						
	A u s g a b e n						
9544	Gehsteig Weingartenstraße	-	-	0	0	0	0
	Ausgaben UA 630001	-	-	0	0	0	0
	Abgleich Unterabschnitt 630001						
	Einnahmen	-	-	-	-	-	-
	Ausgaben	-	-	0	0	0	0
	Abgleich UA 630001	-	-	0	0	0	0

B. Vermögenshaushalt 2023 - Modell 1 aus den rechtskräftigen Vorjahreswerten kopiert						Beträge in EUR	
Einzelplan: 6 Bau- und Wohnungswesen, Verkehr							
Unterabschnitt: 670100 Straßenbeleuchtung							
Gr	Bezeichnung/*Erläuterungen	Ergebnis 2021	Ansatz 2022	Ansatz 2023	2024	Finanzplanungswerte 2025 2026	
	E i n n a h m e n						
	kein Konto vorhanden						
	A u s g a b e n						
9610	Betriebstechnische Anlagen *Sparkassen-Schul-Straße 36.000 €, Haupttor 5.000 €	-	2.000	41.000	2.000	2.000	2.000
	Ausgaben UA 670100	-	2.000	41.000	2.000	2.000	2.000
	Abgleich Unterabschnitt 670100						
	Einnahmen	-	-	-	-	-	-
	Ausgaben	-	2.000	41.000	2.000	2.000	2.000
	Abgleich UA 670100	-	2.000-	41.000-	2.000-	2.000-	2.000-

B. Vermögenshaushalt 2023 - Modell 1 aus den rechtskräftigen Vorjahreswerten kopiert						Beträge in EUR	
Einzelplan: 6 Bau- und Wohnungswesen, Verkehr							
Unterabschnitt: 681000 Parkplätze							
Gr	Bezeichnung/*Erläuterungen	Ergebnis 2021	Ansatz 2022	Ansatz 2023	2024	Finanzplanungswerte 2025 2026	
	E i n n a h m e n						
	kein Konto vorhanden						
	A u s g a b e n						
9502	Tiefbaumaßnahmen *Pauschal	8.044,02	5.000	2.000	2.000	2.000	2.000
	Ausgaben UA 681000	8.044,02	5.000	2.000	2.000	2.000	2.000
	Abgleich Unterabschnitt 681000						
	Einnahmen	-	-	-	-	-	-
	Ausgaben	8.044,02	5.000	2.000	2.000	2.000	2.000
	Abgleich UA 681000	8.044,02-	5.000-	2.000-	2.000-	2.000-	2.000-

B. Vermögenshaushalt 2023 - Modell 1 aus den rechtskräftigen Vorjahreswerten kopiert Abgleich der Abschnitte und des Einzelplanes Einzelplan: 6 Bau- und Wohnungswesen, Verkehr		Beträge in EUR					
		Ergebnis 2021	Ansatz 2022	Ansatz 2023	2024	Finanzplanungswerte 2025 2026	
62	Einnahmen	-	60.000	0	138.000	75.000	0
	Ausgaben	9.729,68-	100.000	150.000	150.000	150.000	150.000
	Abgleich	9.729,68	40.000-	150.000-	12.000-	75.000-	150.000-
63	Einnahmen	18.622,00	8.000	8.000	18.000	18.000	18.000
	Ausgaben	33.169,55	455.500	974.500	4.500	4.500	4.500
	Abgleich	14.547,55-	447.500-	966.500-	13.500	13.500	13.500
67	Einnahmen	-	-	-	-	-	-
	Ausgaben	-	2.000	41.000	2.000	2.000	2.000
	Abgleich	-	2.000-	41.000-	2.000-	2.000-	2.000-
68	Einnahmen	-	-	-	-	-	-
	Ausgaben	8.044,02	5.000	2.000	2.000	2.000	2.000
	Abgleich	8.044,02-	5.000-	2.000-	2.000-	2.000-	2.000-
6	Einnahmen	18.622,00	68.000	8.000	156.000	93.000	18.000
	Ausgaben	31.483,89	562.500	1.167.500	158.500	158.500	158.500
	Abgleich	12.861,89-	494.500-	1.159.500-	2.500-	65.500-	140.500-



B. Vermögenshaushalt 2023 - Modell 1 aus den rechtskräftigen Vorjahreswerten kopiert						Beträge in EUR	
Einzelplan: 7 öffentl. Einrichtungen, Wirtschaftsförderung							
Unterabschnitt: 700000 Abwasserbeseitigung							
Gr	Bezeichnung/*Erläuterungen	Ergebnis 2021	Ansatz 2022	Ansatz 2023	2024	Finanzplanungswerte 2025	2026
<b>E i n n a h m e n</b>							
3030	Zuführ. v. Verwaltungshaushalt für Sonderrücklagen	-	-	0	0	0	0
3130	Entnahme aus d. Sonderrücklage	61.630,45	32.000	11.000	0	0	0
3531	Herstellungsbeitrag (erstmalig Anschlussmöglichkeit mit Nacherhebungen)	-	-	0	0	0	0
3532	Verbesserungsbeitrag (weitere Verbesserung der Gesamteinrichtung)	-	-	0	0	0	0
	<b>Einnahmen UA 700000</b>	<b>61.630,45</b>	<b>32.000</b>	<b>11.000</b>	<b>0</b>	<b>0</b>	<b>0</b>
<b>A u s g a b e n</b>							
9030	Zuführ. z. Verwaltungshaushalt aus Sonderrücklagen	61.630,45	32.000	11.000	0	0	0
9130	Zuführung an Sonderrücklagen	-	-	0	0	0	0
9500	Tiefbaumaßnahmen Allgemein	-	-	0	0	0	0
9501	Tiefbaumaßnahme Schmutzwasser	-	500	500	500	500	500
9502	Tiefbaumaßnahme Regenwasser	-	500	500	500	500	500
9503	Tiefbaumaßnahme Mischwasser *Sparkassen-Schul-Straße 400.000 €, Hebeanlage Uptal 30.000 €	12.957,24	365.000	380.000	2.000	2.000	2.000
9511	Tiefbaumaßnahme Hausanschlüsse Schmutzwasser	-	500	500	500	500	500
9512	Tiefbaumaßnahme Hausanschlüsse Regenwasser	-	500	500	500	500	500
9513	Tiefbaumaßnahme Hausanschlüsse Mischwasser *Sparkassen-Schul-Straße	2.605,20	41.000	35.000	2.000	2.000	2.000
9820	Investitionszuweisungen an Stadt Kitzingen	22.389,11	28.000	46.000	12.000	12.000	12.000
	<b>Ausgaben UA 700000</b>	<b>99.582,00</b>	<b>468.000</b>	<b>474.000</b>	<b>18.000</b>	<b>18.000</b>	<b>18.000</b>
<b>Abgleich Unterabschnitt 700000</b>							
	Einnahmen	61.630,45	32.000	11.000	0	0	0
	Ausgaben	99.582,00	468.000	474.000	18.000	18.000	18.000
	<b>Abgleich UA 700000</b>	<b>37.951,55-</b>	<b>436.000-</b>	<b>463.000-</b>	<b>18.000-</b>	<b>18.000-</b>	<b>18.000-</b>

B. Vermögenshaushalt 2023 - Modell 1 aus den rechtskräftigen Vorjahreswerten kopiert						Beträge in EUR	
Einzelplan: 7 öffentl. Einrichtungen, Wirtschaftsförderung							
Unterabschnitt: 750000 Friedhof (einschl. Leichenhaus)							
Gr	Bezeichnung/*Erläuterungen	Ergebnis 2021	Ansatz 2022	Ansatz 2023	2024	Finanzplanungswerte 2025	2026
	E i n n a h m e n						
	kein Konto vorhanden						
	A u s g a b e n						
9352	Erwerb von Arbeitsgeräten und Maschinen (über 800,00 Euro)	-	-	0	0	0	0
9450	Erweiterungs-, Um- und Ausbau: allgemein für kleine Maßnahmen	-	5.000	1.500	1.500	1.500	1.500
	Ausgaben UA 750000	-	5.000	1.500	1.500	1.500	1.500
	Abgleich Unterabschnitt 750000						
	Einnahmen	-	-	-	-	-	-
	Ausgaben	-	5.000	1.500	1.500	1.500	1.500
	Abgleich UA 750000	-	5.000-	1.500-	1.500-	1.500-	1.500-

B. Vermögenshaushalt 2023 - Modell 1 aus den rechtskräftigen Vorjahreswerten kopiert						Beträge in EUR	
Einzelplan: 7 öffentl. Einrichtungen, Wirtschaftsförderung							
Unterabschnitt: 771100 Bauhof							
Gr	Bezeichnung/*Erläuterungen	Ergebnis 2021	Ansatz 2022	Ansatz 2023	2024	Finanzplanungswerte 2025	2026
	E i n n a h m e n						
	kein Konto vorhanden						
	A u s g a b e n						
9328	Beiträge für eigene Grundstücke	-	-	0	0	0	0
9352	Erwerb von Arbeitsgeräten und Maschinen (über 800,00 Euro) *Pauschalansatz	3.620,65	8.000	6.000	6.000	6.000	6.000
9357	Beschaffung von Fahrzeugen	-	-	0	0	0	0
9450	Erweiterungs-, Um- und Ausbau: allgemein für kleine Maßnahmen *Trockenhalle	5.425,30	7.000	50.000	3.000	3.000	3.000
	Ausgaben UA 771100	9.045,95	15.000	56.000	9.000	9.000	9.000
	Abgleich Unterabschnitt 771100						
	Einnahmen	-	-	-	-	-	-
	Ausgaben	9.045,95	15.000	56.000	9.000	9.000	9.000
	Abgleich UA 771100	9.045,95-	15.000-	56.000-	9.000-	9.000-	9.000-

B. Vermögenshaushalt 2023 - Modell 1 aus den rechtskräftigen Vorjahreswerten kopiert		Beträge in EUR					
Abgleich der Abschnitte und des Einzelplanes							
Einzelplan: 7 öffentl. Einrichtungen, Wirtschaftsförderung							
		Ergebnis 2021	Ansatz 2022	Ansatz 2023	2024	Finanzplanungswerte 2025 2026	
70	Einnahmen	61.630,45	32.000	11.000	0	0	0
	Ausgaben	99.582,00	468.000	474.000	18.000	18.000	18.000
	Abgleich	37.951,55-	436.000-	463.000-	18.000-	18.000-	18.000-
75	Einnahmen	-	-	-	-	-	-
	Ausgaben	-	5.000	1.500	1.500	1.500	1.500
	Abgleich	-	5.000-	1.500-	1.500-	1.500-	1.500-
77	Einnahmen	-	-	-	-	-	-
	Ausgaben	9.045,95	15.000	56.000	9.000	9.000	9.000
	Abgleich	9.045,95-	15.000-	56.000-	9.000-	9.000-	9.000-
7	Einnahmen	61.630,45	32.000	11.000	0	0	0
	Ausgaben	108.627,95	488.000	531.500	28.500	28.500	28.500
	Abgleich	46.997,50-	456.000-	520.500-	28.500-	28.500-	28.500-

B. Vermögenshaushalt 2023 - Modell 1 aus den rechtskräftigen Vorjahreswerten kopiert						Beträge in EUR	
Einzelplan: 8 Wirtschaftl.Unternehmen Grund- u.Sondervermögen							
Unterabschnitt: 813000 Gasversorgung							
Gr	Bezeichnung/*Erläuterungen	Ergebnis 2021	Ansatz 2022	Ansatz 2023	2024	Finanzplanungswerte 2025 2026	
	E i n n a h m e n						
	kein Konto vorhanden						
	A u s g a b e n						
9500	Tiefbaumaßnahmen	-	2.000	-	-	-	-
	Ausgaben UA 813000	-	2.000	-	-	-	-
	Abgleich Unterabschnitt 813000						
	Einnahmen	-	-	-	-	-	-
	Ausgaben	-	2.000	-	-	-	-
	Abgleich UA 813000	-	2.000-	-	-	-	-

B. Vermögenshaushalt 2023 - Modell 1 aus den rechtskräftigen Vorjahreswerten kopiert						Beträge in EUR	
Einzelplan: 8 Wirtschaftl. Unternehmen Grund- u. Sondervermögen							
Unterabschnitt: 815100 Wasserversorgung							
Gr	Bezeichnung/*Erläuterungen	Ergebnis 2021	Ansatz 2022	Ansatz 2023	2024	Finanzplanungswerte 2025	2026
<b>E i n n a h m e n</b>							
3030	Zuführ. v. Verwaltungshaushalt für Sonderrücklagen	-	-	0	0	0	0
3130	Entnahme aus d. Sonderrücklage	-	-	0	0	0	0
3561	Herstellungsbeitrag (erstmalig Anschlussmöglichkeit mit Nacherhebungen)	-	-	0	0	0	0
3562	Verbesserungsbeitrag (weitere Verbesserung der Gesamteinrichtung)	-	-	0	0	0	0
Einnahmen UA 815100		-	-	0	0	0	0
<b>A u s g a b e n</b>							
9030	Zuführ. z. Verwaltungshaushalt aus Sonderrücklagen	-	-	0	0	0	0
9130	Zuführung an Sonderrücklagen	-	-	0	0	0	0
9350	Erwerb von beweglichen Sachen des Anlagevermögens (über 800,00 Euro) *Neue Funkwasserzähler	-	-	60.000	0	0	0
9500	Tiefbaumaßnahmen Wasserleitungen *Sparkassen-Schul-Straße	8.692,83	350.000	300.000	5.000	5.000	5.000
9510	Tiefbaumaßnahmen Hausanschlüsse *Sparkassen-Schul-Straße	1.878,04	42.000	35.000	2.500	2.500	2.500
Ausgaben UA 815100		10.570,87	392.000	395.000	7.500	7.500	7.500
Abgleich Unterabschnitt 815100							
Einnahmen		-	-	0	0	0	0
Ausgaben		10.570,87	392.000	395.000	7.500	7.500	7.500
Abgleich UA 815100		10.570,87-	392.000-	395.000-	7.500-	7.500-	7.500-

B. Vermögenshaushalt 2023 - Modell 1 aus den rechtskräftigen Vorjahreswerten kopiert						Beträge in EUR	
Einzelplan: 8 Wirtschaftl.Unternehmen Grund- u.Sondervermögen							
Unterabschnitt: 818000 Breitbandversorgung							
Gr	Bezeichnung/*Erläuterungen	Ergebnis 2021	Ansatz 2022	Ansatz 2023	2024	Finanzplanungswerte 2025 2026	
E i n n a h m e n							
3610	Investitionszuweisung vom Land	-	-	363.200	0	0	0
	Einnahmen UA 818000	-	-	363.200	0	0	0
A u s g a b e n							
9580	Sonstige Tiefbaumaßnahmen u.ä. *Sparkassen-Schul-Straße 160.000 €, Glasfaser 403.600 €	-	150.000	563.600	10.000	10.000	10.000
	Ausgaben UA 818000	-	150.000	563.600	10.000	10.000	10.000
Abgleich Unterabschnitt 818000							
	Einnahmen	-	-	363.200	0	0	0
	Ausgaben	-	150.000	563.600	10.000	10.000	10.000
	Abgleich UA 818000	-	150.000-	200.400-	10.000-	10.000-	10.000-

B. Vermögenshaushalt 2023 - Modell 1 aus den rechtskräftigen Vorjahreswerten kopiert						Beträge in EUR	
Einzelplan: 8 Wirtschaftl.Unternehmen Grund- u.Sondervermögen							
Unterabschnitt: 855100 Gemeindevwald							
Gr	Bezeichnung/*Erläuterungen	Ergebnis 2021	Ansatz 2022	Ansatz 2023	2024	Finanzplanungswerte 2025 2026	
	E i n n a h m e n						
	kein Konto vorhanden						
	A u s g a b e n						
9320	Erwerb von Grundstücken und baulichen Anlagen	-	5.000	-	-	-	-
	Ausgaben UA 855100	-	5.000	-	-	-	-
	Abgleich Unterabschnitt 855100						
	Einnahmen	-	-	-	-	-	-
	Ausgaben	-	5.000	-	-	-	-
	Abgleich UA 855100	-	5.000-	-	-	-	-



B. Vermögenshaushalt 2023 - Modell 1 aus den rechtskräftigen Vorjahreswerten kopiert						Beträge in EUR	
Einzelplan: 8 Wirtschaftl. Unternehmen Grund- u. Sondervermögen							
Unterabschnitt: 880000 Bebauter Grundbesitz (allgemein)							
Gr	Bezeichnung/*Erläuterungen	Ergebnis 2021	Ansatz 2022	Ansatz 2023	2024	Finanzplanungswerte 2025 2026	
<b>E i n n a h m e n</b>							
3400	Veräußerung von Grundstücken, baulichen Anlagen und grundstücksgleichen Rechten	-	120.000	45.000	0	0	0
	Einnahmen UA 880000	-	120.000	45.000	0	0	0
<b>A u s g a b e n</b>							
9320	Erwerb von Grundstücken und baulichen Anlagen *(Kaufpreis und Nebenkosten)	135,54	170.000	25.000	25.000	25.000	25.000
	Ausgaben UA 880000	135,54	170.000	25.000	25.000	25.000	25.000
Abgleich Unterabschnitt 880000							
	Einnahmen	-	120.000	45.000	0	0	0
	Ausgaben	135,54	170.000	25.000	25.000	25.000	25.000
	Abgleich UA 880000	135,54-	50.000-	20.000	25.000-	25.000-	25.000-

B. Vermögenshaushalt 2023 - Modell 1 aus den rechtskräftigen Vorjahreswerten kopiert						Beträge in EUR	
Einzelplan: 8 Wirtschaftl.Unternehmen Grund- u.Sondervermögen							
Unterabschnitt: 880100 Gemeindehaus Kirchplatz 1 (Lehrerwohnhaus)							
Gr	Bezeichnung/*Erläuterungen	Ergebnis 2021	Ansatz 2022	Ansatz 2023	2024	Finanzplanungswerte 2025 2026	
	E i n n a h m e n						
	kein Konto vorhanden						
	A u s g a b e n						
9328	Beiträge für eigene Grundstücke	-	-	0	0	0	0
9451	Erweiterungs-, Um- und Ausbau; allgemein für kleine Maßnahmen *2023 Außensanierung wg. Feuchtigkeit	-	60.000	60.000	1.500	1.500	1.500
	Ausgaben UA 880100	-	60.000	60.000	1.500	1.500	1.500
	Abgleich Unterabschnitt 880100						
	Einnahmen	-	-	-	-	-	-
	Ausgaben	-	60.000	60.000	1.500	1.500	1.500
	Abgleich UA 880100	-	60.000-	60.000-	1.500-	1.500-	1.500-

B. Vermögenshaushalt 2023 - Modell 1 aus den rechtskräftigen Vorjahreswerten kopiert						Beträge in EUR	
Einzelplan: 8 Wirtschaftl.Unternehmen Grund- u.Sondervermögen							
Unterabschnitt: 880300 Türme und Gemeindehaus beim Erlacher Tor							
Gr	Bezeichnung/*Erläuterungen	Ergebnis 2021	Ansatz 2022	Ansatz 2023	2024	Finanzplanungswerte 2025 2026	
E i n n a h m e n							
3610	Investitionszuweisung vom Land	-	-	0	0	0	0
	Einnahmen UA 880300	-	-	0	0	0	0
A u s g a b e n							
9328	Beiträge für eigene Grundstücke	-	-	0	0	0	0
9451	Erweiterungs-, Um- und Ausbau	-	3.000	3.000	3.000	3.000	3.000
	Ausgaben UA 880300	-	3.000	3.000	3.000	3.000	3.000
Abgleich Unterabschnitt 880300							
	Einnahmen	-	-	0	0	0	0
	Ausgaben	-	3.000	3.000	3.000	3.000	3.000
	Abgleich UA 880300	-	3.000-	3.000-	3.000-	3.000-	3.000-

B. Vermögenshaushalt 2023 - Modell 1 aus den rechtskräftigen Vorjahreswerten kopiert						Beträge in EUR	
Einzelplan: 8 Wirtschaftl.Unternehmen Grund- u.Sondervermögen							
Unterabschnitt: 881100 Unbebauter Grundbesitz							
Gr	Bezeichnung/*Erläuterungen	Ergebnis 2021	Ansatz 2022	Ansatz 2023	2024	Finanzplanungswerte 2025	2026
<b>E i n n a h m e n</b>							
3400	Veräußerung von Grundstücken, baulichen Anlagen und grundstücksgleichen Rechten	-	-	0	0	0	0
	Einnahmen UA 881100	-	-	0	0	0	0
<b>A u s g a b e n</b>							
9320	Erwerb von Grundstücken und baulichen Anlagen *Kaufpreis und Nebenkosten	-	50.000	25.000	25.000	25.000	25.000
9328	Beiträge für eigene Grundstücke	-	-	0	0	0	0
	Ausgaben UA 881100	-	50.000	25.000	25.000	25.000	25.000
<b>Abgleich Unterabschnitt 881100</b>							
	Einnahmen	-	-	0	0	0	0
	Ausgaben	-	50.000	25.000	25.000	25.000	25.000
	Abgleich UA 881100	-	50.000-	25.000-	25.000-	25.000-	25.000-

B. Vermögenshaushalt 2023 - Modell 1 aus den rechtskräftigen Vorjahreswerten kopiert Abgleich der Abschnitte und des Einzelplanes Einzelplan: 8 Wirtschaftl.Unternehmen Grund- u.Sondervermögen		Beträge in EUR				
		Ergebnis 2021	Ansatz 2022	Ansatz 2023	2024	Finanzplanungswerte 2025 2026
81	Einnahmen	-	-	363.200	0	0
	Ausgaben	10.570,87	544.000	958.600	17.500	17.500
	Abgleich	10.570,87-	544.000-	595.400-	17.500-	17.500-
85	Einnahmen	-	-	-	-	-
	Ausgaben	-	5.000	-	-	-
	Abgleich	-	5.000-	-	-	-
88	Einnahmen	-	120.000	45.000	0	0
	Ausgaben	135,54	283.000	113.000	54.500	54.500
	Abgleich	135,54-	163.000-	68.000-	54.500-	54.500-
8	Einnahmen	-	120.000	408.200	0	0
	Ausgaben	10.706,41	832.000	1.071.600	72.000	72.000
	Abgleich	10.706,41-	712.000-	663.400-	72.000-	72.000-

B. Vermögenshaushalt 2023 - Modell 1 aus den rechtskräftigen Vorjahreswerten kopiert						Beträge in EUR	
Einzelplan: 9 Allgemeine Finanzwirtschaft							
Unterabschnitt: 900000 Steuern, allgemeine Zuweisungen und allgemeine Umlagen							
Gr	Bezeichnung/*Erläuterungen	Ergebnis 2021	Ansatz 2022	Ansatz 2023	2024	Finanzplanungswerte 2025	2026
E i n n a h m e n							
3614	Investitionspauschale (Art. 12 FAG) zur Finanzierung von Maßnahmen *Höhe ist u.a. von der Einwohnerzahl und Umlagekraft abhängig	126.500,00	126.500	126.500	126.500	126.500	126.500
	Einnahmen UA 900000	126.500,00	126.500	126.500	126.500	126.500	126.500
A u s g a b e n							
kein Konto vorhanden							
Abgleich Unterabschnitt 900000							
	Einnahmen	126.500,00	126.500	126.500	126.500	126.500	126.500
	Ausgaben	-	-	-	-	-	-
	Abgleich UA 900000	126.500,00	126.500	126.500	126.500	126.500	126.500

B. Vermögenshaushalt 2023 - Modell 1 aus den rechtskräftigen Vorjahreswerten kopiert						Beträge in EUR	
Einzelplan: 9 Allgemeine Finanzwirtschaft							
Unterabschnitt: 910100 Allgemeine Rücklage (einschl. Zinserträge)							
Gr	Bezeichnung/*Erläuterungen	Ergebnis 2021	Ansatz 2022	Ansatz 2023	2024	Finanzplanungswerte 2025	2026
<b>E i n n a h m e n</b>							
3100	Entnahme aus Rücklagen (ohne Sonderrücklagen) *Überschuss aus Vorjahr	1.783.724,79	2.000.000	2.575.000	0	254.700	331.300
	Einnahmen UA 910100	1.783.724,79	2.000.000	2.575.000	0	254.700	331.300
<b>A u s g a b e n</b>							
9100	Zuführung an Rücklagen (ohne Sonderrücklagen)	2.331.445,94	269.900	0	254.700	331.300	351.300
	Ausgaben UA 910100	2.331.445,94	269.900	0	254.700	331.300	351.300
<b>Abgleich Unterabschnitt 910100</b>							
	Einnahmen	1.783.724,79	2.000.000	2.575.000	0	254.700	331.300
	Ausgaben	2.331.445,94	269.900	0	254.700	331.300	351.300
	Abgleich UA 910100	547.721,15-	1.730.100	2.575.000	254.700-	76.600-	20.000-

B. Vermögenshaushalt 2023 - Modell 1 aus den rechtskräftigen Vorjahreswerten kopiert						Beträge in EUR	
Einzelplan: 9 Allgemeine Finanzwirtschaft							
Unterabschnitt: 912100 Kredite, Schuldendienst, Kreditbeschaffungskosten							
Gr	Bezeichnung/*Erläuterungen	Ergebnis 2021	Ansatz 2022	Ansatz 2023	2024	Finanzplanungswerte 2025	2026
<b>E i n n a h m e n</b>							
3776	Kreditaufnahmen von Kreditinstituten (einschl. Sparkassen)	-	-	0	0	0	0
3777	Kreditaufnahmen von Kreditinstituten (einschl. Sparkassen) -Umschuldung-	-	-	0	0	0	0
3778	Kreditaufnahmen von Kreditinstituten für entgeltfinanz. Maßnahmen	-	-	0	0	0	0
3796	Kreditaufnahmen: innere Darlehen	-	-	0	0	0	0
Einnahmen UA 912100		-	-	0	0	0	0
<b>A u s g a b e n</b>							
9776	Ordentliche Tilgungsausgaben an Kreditinstitute (einschl. Sparkassen)	97.482,98	97.900	98.100	98.300	98.600	98.800
9777	Außerordentliche Tilgungsausg. und Umschuldung an Kreditinstitute	-	-	0	0	0	0
9778	Ordentliche Tilgungsausgaben an Kreditinstitute für entgeltfinanz. Maßnahmen	-	-	0	0	0	0
9796	Tilgungsausgaben für innere Darlehen	-	-	0	0	0	0
Ausgaben UA 912100		97.482,98	97.900	98.100	98.300	98.600	98.800
Abgleich Unterabschnitt 912100							
Einnahmen		-	-	0	0	0	0
Ausgaben		97.482,98	97.900	98.100	98.300	98.600	98.800
Abgleich UA 912100		97.482,98-	97.900-	98.100-	98.300-	98.600-	98.800-



B. Vermögenshaushalt 2023 - Modell 1 aus den rechtskräftigen Vorjahreswerten kopiert						Beträge in EUR	
Einzelplan: 9 Allgemeine Finanzwirtschaft							
Unterabschnitt: 916100 Zuführungen zwischen Verwaltungs- und Vermögenshaushalt							
Gr	Bezeichnung/*Erläuterungen	Ergebnis 2021	Ansatz 2022	Ansatz 2023	2024	Finanzplanungswerte 2025	2026
<b>E i n n a h m e n</b>							
3000	Zuführung vom Verwaltungshaushalt (ohne Sonderrücklagen)	738.685,49	145.300	130.000	314.100	239.700	258.300
	Einnahmen UA 916100	738.685,49	145.300	130.000	314.100	239.700	258.300
<b>A u s g a b e n</b>							
9000	Zuführung zum Verwaltungshaushalt (ohne Sonderrücklagen)	-	-	0	0	0	0
	Ausgaben UA 916100	-	-	0	0	0	0
<b>Abgleich Unterabschnitt 916100</b>							
	Einnahmen	738.685,49	145.300	130.000	314.100	239.700	258.300
	Ausgaben	-	-	0	0	0	0
	Abgleich UA 916100	738.685,49	145.300	130.000	314.100	239.700	258.300

B. Vermögenshaushalt 2023 - Modell 1 aus den rechtskräftigen Vorjahreswerten kopiert						Beträge in EUR	
Einzelplan: 9 Allgemeine Finanzwirtschaft							
Unterabschnitt: 920000 Abwicklung der Vorjahre							
Gr	Bezeichnung/*Erläuterungen	Ergebnis 2021	Ansatz 2022	Ansatz 2023	2024	Finanzplanungswerte 2025 2026	
E i n n a h m e n							
3920	Durchbuchung Sollfehlbetrag	-	-	0	0	0	0
3950	Abschlusstechnische Vorgänge (Ist-Überschuss des VermHH)	-	-	0	0	0	0
Einnahmen UA 920000		-	-	0	0	0	0
A u s g a b e n							
9920	Deckung Sollfehlbetrag	-	-	0	0	0	0
9950	Abschlusstechnische Vorgänge (Ist-Fehlbetrag des VermHH)	-	-	0	0	0	0
Ausgaben UA 920000		-	-	0	0	0	0
Abgleich Unterabschnitt 920000							
Einnahmen		-	-	0	0	0	0
Ausgaben		-	-	0	0	0	0
Abgleich UA 920000		-	-	0	0	0	0

B. Vermögenshaushalt 2023 - Modell 1 aus den rechtskräftigen Vorjahreswerten kopiert						Beträge in EUR	
Einzelplan: 9 Allgemeine Finanzwirtschaft							
Unterabschnitt: 969900 Verrechnungstechnischer Abschnitt							
Gr	Bezeichnung/*Erläuterungen	Ergebnis 2021	Ansatz 2022	Ansatz 2023	2024	Finanzplanungswerte 2025 2026	
E i n n a h m e n							
3999	Verrechnung von Einnahmebuchg. im Vermögens-HH; die angeord. HH-stelle war nicht eröffnet	-	-	0	0	0	0
	Einnahmen UA 969900	-	-	0	0	0	0
A u s g a b e n							
9999	Verrechnung von Ausgabebuchg. im Vermögens-HH; die angeord. HH-stelle war nicht eröffnet	-	-	0	0	0	0
	Ausgaben UA 969900	-	-	0	0	0	0
Abgleich Unterabschnitt 969900							
	Einnahmen	-	-	0	0	0	0
	Ausgaben	-	-	0	0	0	0
	Abgleich UA 969900	-	-	0	0	0	0

B. Vermögenshaushalt 2023 - Modell 1 aus den rechtskräftigen Vorjahreswerten kopiert							Beträge in EUR
Abgleich der Abschnitte und des Einzelplanes							
Einzelplan: 9 Allgemeine Finanzwirtschaft							
		Ergebnis 2021	Ansatz 2022	Ansatz 2023	2024	Finanzplanungswerte 2025	2026
90	Einnahmen	126.500,00	126.500	126.500	126.500	126.500	126.500
	Ausgaben	-	-	-	-	-	-
	Abgleich	126.500,00	126.500	126.500	126.500	126.500	126.500
91	Einnahmen	2.522.410,28	2.145.300	2.705.000	314.100	494.400	589.600
	Ausgaben	2.428.928,92	367.800	98.100	353.000	429.900	450.100
	Abgleich	93.481,36	1.777.500	2.606.900	38.900-	64.500	139.500
92	Einnahmen	-	-	0	0	0	0
	Ausgaben	-	-	0	0	0	0
	Abgleich	-	-	0	0	0	0
96	Einnahmen	-	-	0	0	0	0
	Ausgaben	-	-	0	0	0	0
	Abgleich	-	-	0	0	0	0
9	Einnahmen	2.648.910,28	2.271.800	2.831.500	440.600	620.900	716.100
	Ausgaben	2.428.928,92	367.800	98.100	353.000	429.900	450.100
	Abgleich	219.981,36	1.904.000	2.733.400	87.600	191.000	266.000



## Übersicht über den voraussichtlichen Stand der Rücklagen (in 1.000 Euro)

### Anlage zum Haushaltsplan für das Jahr 2023

Art		Stand zu Beginn des Vorjahres	Voraussichtlicher Stand zu Beginn des Haushaltsjahres
<b>1.</b>	<b>Allgemeine Rücklage</b>		
	1.1 Überschuss	2.331	2.575
	<b>Summe 1</b>	<b>2.331</b>	<b>2.575</b>
<b>2.</b>	<b>Sonderrücklagen</b>		
	2.1 Abwasserbeseitigung	39	11
	2.2 Wasserversorgung	0	0
	<b>Summe 2</b>	<b>39</b>	<b>11</b>

#### Nachrichtlich:

Ausgaben des Verwaltungshaushalts der letzten 3 Jahre:

2022	2.925.100,00 €
2021	2.962.600,00 €
2020	2.996.600,00 €
insgesamt:	<b><u>8.884.300,00 €</u></b>

Durchschnitt der letzten 3 Jahre:	2.961.433,33 €
hiervon 1%	<b><u>29.614,33 €</u></b>

Gemeinde Sulzfeld a. Main

**Übersicht  
über den voraussichtlichen Stand der Schulden  
in 1000 Euro**

(lt. Muster zu § 2 Abs. 2 Nr. 3 KommHV Kameralistik)

Art	Stand zu Beginn des Vorjahres (01.01.2022)	Stand zu Beginn des Haushaltsjahres (01.01.2023)			Zugang	voraussichtl. Abgang	Stand nach Ablauf des Haushaltsjahres (31.12.2023)
		mit Restzeitlauf von					
		bis zu 1 Jahr	1 bis 5 Jahren	mehr als 5 Jahren			
<b>1. Schulden aus Krediten von / vom</b>							
1.1 Bund, LAF, ERP-Sondervermögen							
1.2 Land							
1.3 Gemeinden und Gemeindeverbänden							
1.4 Zweckverbänden u. dgl.							
1.5 sonstigen öffentlichen Bereichen							
1.6 Kreditmarkt einschl. Anleihen	1.099			1.001	1.001	0	98
<b>Summe 1</b>	<b>1.099</b>	<b>0</b>	<b>0</b>	<b>1.001</b>	<b>1.001</b>	<b>0</b>	<b>98</b>
davon entfallen auf Maßnahmen, die überwiegend aus Entgelten Dritter finanziert werden							
<b>2. Innere Darlehen aus Sonderrücklagen</b>	0				0	0	0
<b>3. Äußere Kassenkredite</b>							

<b>4. Kreditähnliche Verpflichtungen, Sicherheiten sonstige Haftungsverhältnisse</b>							
<b>4.1. Belastungen aus Rechtsgeschäften, die Kreditaufnahmen wirtschaftlich gleichkommen</b> insbesondere							
4.1.1 Leasinggeschäfte							
4.1.2 Leibrentenverträge							
4.1.3 Schuldübernahmen							
4.1.4 Verträge über die Durchführung städtebaulicher Maßnahmen							
4.1.5. Verpflichtung zur Gewährung von Schuldendiensthilfen an Dritte							
4.1.6 Sonstige Kreditaufnahmen gleichkommende Vorgänge							
4.2 Verpflichtungen nach Art. 72 Abs. 2 GO und sonstige Verpflichtungen, die zu einer Inanspruchnahme der Kommune führen können							
4.2.1 Bürgschaften							
4.2.2 sonstige Verpflichtungen nach Art. 72 Abs. 2 GO							
4.2.3 sonstige Verpflichtungen, die zu einer Inanspruchnahme der Kommune führen können							